


ICOT

历久如新, 时光见证

ICOT

历久如新, 时光见证



ICOT

爱和陶

历久如新, 时光见证



综合说明书

VOL.24

ICOT GENERAL CATALOGUE

综合说明书

VOL.24

CONTENTS

目录

品牌介绍	003
产品索引	004-11
实景案例	012-21
产品目录查阅方法	022
海洁特	024
新产品	027
大规格外墙	047
传统复古风格外墙	079
现代简约风格外墙	093
经典仿石外墙	139
外墙色板	165
地砖	179
工程案例	195
面状规格	206-210
角砖	211-212
墙面施工方法	214
普通灰缝材料施工方法	215
胶粘剂 (TC-22) 施工方法	216
施工注意事项	217-219
品番索引	220-221





爱和陶(广东)陶瓷有限公司成立于1994年,是由日本 ICOT-RYOWA 株式会社和日本 TOTO 株式会社共同投资的日资企业。引进日本先进的生产技术,严格遵循并运用日本严苛的生产管理体系。

放眼未来,将紧跟时代发展的步伐,继续开拓创新,务实进取,不断完善自我、超越自我。充分发挥日式工匠精神,精心做好每一片瓷砖,坚守良好的行业口碑,努力提高客户的使用体验,为客户创造更大的价值。

历经多年的积累与沉淀,无论是产品尺寸、面状还是工艺效果、色彩搭配,都具有丰富的多样性能充分地满足设计师多样的设计诉求,赋予建筑丰富多彩的样式风格。



产品索引 Product Index

新产品

UB
施釉
P.033

UG
施釉
P.039

QP
施釉
P.041

LU-QG
施釉
P.042

LU-DF
无釉 + 金属釉
P.043

LU-QF
无釉 + 金属釉
P.044

ELU
二次布料 + 金属釉
P.045

大规格外墙

CT
施釉
P.049

CA
施釉
P.051

LZ
施釉
P.053

SW
施釉
P.061

AL
施釉
P.063

CN
施釉
P.065

NR
施釉
P.067

IN
施釉
P.069

HU
施釉
P.070

MH
施釉
P.071

WM
施釉
P.073

MS
施釉
P.075

RE
施釉
P.077



传统复古风格

EVG
二次布料
P.081





ECL
二次布料
P.083

ESG
二次布料
P.085



传统复古风格




现代简约风格




现代简约风格




经典仿石风格




外墙色版



外墙色版



地砖





56

55


54

风景里的生产力

风景里的生产力




东莞莞香名牌商业街
KY-85/01



左) 深圳罗湖东晓学校
SFF-56/EVG-CH-HA

上) 杭州娃哈哈湘湖养生休闲中心
SFF-56/ESG-WX-EB SFF-55/ESG-WX-EB



左) 香港乐和沙

上) 香港嘉熙住宅



杭州西湖区浙大紫荆港
SFF-56/ECL-ZJ-HE

产品目录查阅方法 | Check method

介绍各种标注的含义, 便于更有效地使用本产品目录, 敬请参阅。

产品系列名

产品类别

施工效果图

产品色彩图表

材质、有无施釉产品分类

多规格拼贴饰面砖, 体现天然石材气息的石材风格, 创造有格调的空间, 散发一种厚重的质感。

加工方式	产品编号	单块尺寸 (mm)	砖缝尺寸 (mm)	平方米铺贴数	人数 (箱)	重量 (kg/箱)	厚度 (mm)
瓷砖	UB450/D21-D93	-	447 x 297	7.4 方/m ²	30 方	19	3
亮色砖	UB450Q/D21-D93	-	447 x 297	6.7 方/m ²	30 方	20	3

■ 因为采用了天然石材自然纹理效果, 与普通瓷砖相比, 颜色会有一些或较大纹理差异, 且不同批次会存在一定色差, 属天然产品特性, 建议提前多批次留样进行对比, 避免因批次不同造成色差。■ 砖缝宽度为 3mm。■ 每箱重量为 19kg。

用途分类、有无施釉产品分类

形状图

产品规格表

产品说明文

用途分类及产品特性标注

- 浴室地板**
住宅等建筑的浴室地板。(大浴场、泳池边等公共涉水区域的地板需另行咨询。)
- 客厅地板 (穿鞋以外)**
住宅等不会浸水的室内地板。(不同于浴室, 不穿鞋子而穿拖鞋或袜子等进入的客厅地板、厨房地板等不涉水区域。)
- 户外墙壁**
楼房、住宅等的户外墙壁。(高层外墙需另行咨询。)
- 耐用年限**
可用于行人通行频繁的场所等区域。
- 再生产品**
原料中含再生材料。
- 室内地板 (穿鞋)**
楼房、住宅等场所的不会浸水的室内地板。(店铺室内地板等可穿鞋进入且不会被雨淋的地板。)
- 室内墙壁**
楼房、住宅等的室内墙壁。(浴室墙壁、卫生间墙壁、店铺墙壁等使用位置较低的墙壁部位。天花板上使用需另行咨询。)
- 户外地板**
楼房、住宅等户外地板以及可穿鞋行走而不涉水的地板。(包括楼房的大堂、住宅的出入口等室内地板。公园内的道路等户外公共区域需另行咨询。)
- 抗冻害性标识**
具有抗冻害性功能, 可用于寒冷地区。

产品加工方式标注

- 正面贴纸产品**
瓷砖正面自带专用贴纸。
- 背面贴网产品**
瓷砖背面自带专用贴网。
- 背面树脂胶连接产品**
为提升条形瓷砖施工性, 采用背面树脂胶连接的特殊处理。
- 散砖**
未经过特殊处理的产品。

(注意事项与温馨提示)

- 本产品目录所列产品的规格截至 2024 年 12 月有效, 之后有可能因产品改良而发生变动, 敬请谅解。
- 原则上, 标准价格是指平面瓷砖每 1m²、异形瓷砖每 1m 材料的厂商标准价格。■ 标注尺寸单位为 mm, 重量单位为 kg。
- 本产品目录所列产品具有陶瓷器特有的颜色变化, 图片展示效果有限。图片中的产品和实物之间有可能存在差异, 具体请参照实物。
- 本产品目录所列施工图片中有可能包含非本公司的产品。
- 产品规格有可能发生变更, 不予事先告知。敬请谅解。

向全世界推广环境净化的“HYDROTECT” 海洁特

"HYDROTECT" TO PROMOTE ENVIRONMENTAL PURIFICATION ALL OVER THE WORLD

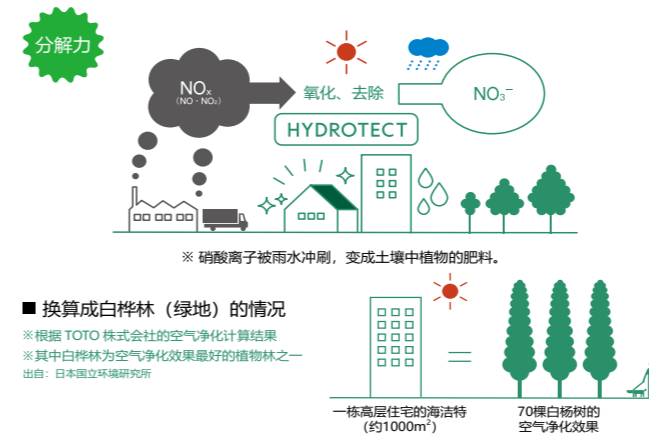


HYDROTECT FUNCTION 海洁特的功能

AIR PURIFICATION 空气净化


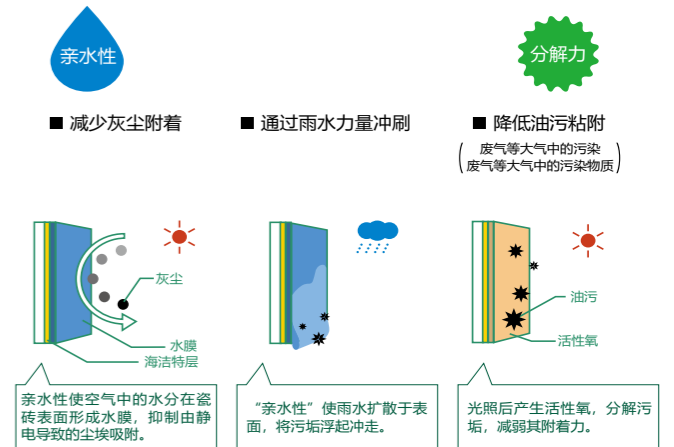
太阳光照射在海洁特表面，产生活性氧。活性氧氧化大气污染物氮氧化物 (NOx)，使其转变为硝酸离子 (NO₃⁻) 并从大气中去除，净化空气。

利用光触媒作用除去大气中的污染物质 (NOx)，净化空气。



SELF-CLEANING 自洁功能

利用太阳光的力量分解，雨水的力量清洁污垢的“自洁效果”。利用自然的力量不仅减少外墙的清洗劳动力及成本，也能节约清洗剂及清洁用水，为地球环境保护做贡献。



此为高负荷的环境下比较的结果

普通瓷砖

海洁特瓷砖

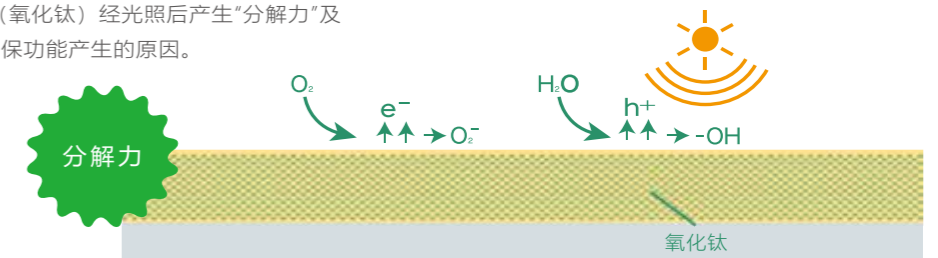
因为光合作用，像一道屏障有效隔离尘埃、尘土和有机的污染物，同时通过雨水清洗掉这些污染物。建筑物高处的窗台下面等地方的污染物很明显，由于海洁特的保护和自动清洗的双层功效，使这些容易藏污纳垢的地方也能保持洁净的效果。

- 为了充分发挥海洁特的功效请将瓷砖表面的浆糊残留、施工时的灰泥、灰缝材料清除干净。
- 自洁功效是利用雨水的作用，如果没有雨水冲刷的地方，不能充分发挥该功能。
- 海洁特的功能在铁锈污染、虹彩现象、白化现象等造成的污染源没有效果。

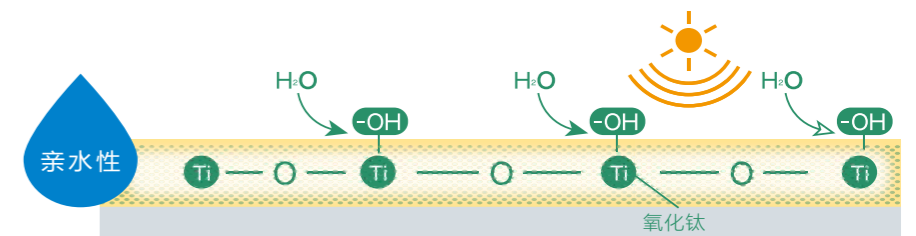
THE PRINCIPLE OF "THE EFFECT OF PHOTOCATALYST" “光触媒作用”原理

跟植物光合作用原理相同，海洁特光触媒层（氧化钛）经光照后产生“分解力”及“亲水性”。这就是“空气净化”、“自清洁”等环保功能产生的原因。

氧化钛经光照后产生“电子(e⁻)”及“空穴(h⁺)”与空气中的“水及氧(H₂O, O₂)”反应，表面产生能够分解各种各样有机物和细菌的“活性氧(O₂, OH)”。



氧化钛经光照后，“钛(Ti)”与空气中的“水(H₂O)”反应，表面产生“亲水基(-OH)”形成超亲水膜。





新产品

设计创新，引领潮流，将现代科技与艺术完美融合。确保每一块砖的色彩饱满而鲜明，为您的家园带来活力四溢的视觉盛宴。同时，精心打造多种独特的纹理设计，让每一块砖都仿佛拥有独特的灵魂，为您的外墙增添无限魅力。

新产品 & 喷墨系列

UB SERIES




产品详情
P33



上) 日本私人住宅
UB450/D93

右) 日本私人住宅
UB450/D52



UB SERIES



D21



D22



D23



D52

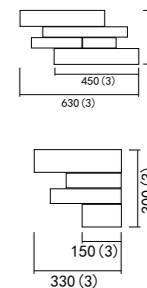


D93

多规格拼接饰面砖, 体现天然石材气息的石材风格, 创造有格调的空间, 散发一种厚重的美感。

加工方式	产品编号	单砖尺寸 (mm)	才砖尺寸 (mm)	平方米换算数	入数 (箱)	重量 (kg/箱)	建议灰缝 (mm)
才砖	UB450/D21~D93	-	447 x 297 x 7	7.4 才 / m ²	10 才	19	3
角位砖	UB450K/D21~D93	-	327 x 297 x 7	6.7 才 / m	20 才	20	3


■因为表现了天然石的自然纹理效果, 与普通瓷砖相比, 即使是同一花纹也有较大的纹理差异。■不同批次会存在一定的色差。■粘接剂专用商品。建议使用本公司配套生产的专业粘接剂进行铺贴。■推荐的灰缝宽度为 3mm。■角位砖齐平位置为转角拼接处。



UG SERIES



产品详情
P39



上) 日本私人住宅
UG447/D21

右) 日本私人住宅
UG447/D93



新产品 & 喷墨系列

UG SERIES



D21



D22



D23



D52



D64



D65

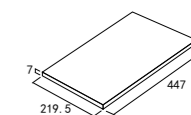


D93

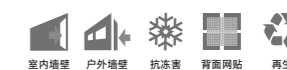
UB SERIES
施釉

轻薄的大型瓷砖，通过还原天然石材的自然逼真纹理，塑造出一种独特且经典的淡雅气息，适合高墙式风格的住宅，给人高雅的都市印象。

加工方式	产品编号	单砖尺寸 (mm)	才砖尺寸 (mm)	平方米换算数	入数 (箱)	重量 (kg/箱)	建议灰缝 (mm)
散砖	UG447/D21~D23	447 x 219.5 x 7	-	10 片 / m ²	10 片	14.5	3
散砖	UG447/D52·64·65·93	447 x 219.5 x 7	-	10 片 / m ²	10 片	14.5	3



■因为表现了天然石的自然纹理效果，与普通瓷砖相比，即使是同一花纹也有较大的纹理差异。■不同批次会存在一定的色差。■粘接剂专用商品。建议使用本公司配套生产的专业粘接剂进行铺贴。■推荐的灰缝宽度为 3mm。■此产品为多颜色多纹路组合，追求自然多变的效果，以上产品图片仅展示部分，实际铺贴效果以实物为准。




新产品 & 喷墨系列

QP SERIES

采用数码打印装饰技术, 以全瓷稳定的内在能还原天然石材颜色纹理, 效果自然且耐久。



WA



01



02



03



04



05




06



07



WA



01



02



03



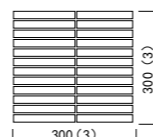
04



05



06



加工方式	产品编号	单砖尺寸 (mm)	才砖尺寸 (mm)	平方米换算数	入数 (箱)	重量 (kg/箱)	建议灰缝 (mm)
才砖	QP-68/PM WA,01~07	147 x 22 x 8	297 x 297	11.13 才 / m ²	20 才	22	3

■ 会因瓷砖的尺寸公差而产生差异。■ 是多面状混合, 会因多色混合而产生颜色变化。■ PQP-68 是正面贴纸联砖产品, 所以瓷砖表面会有浆糊残留, 将纸撕掉后, 请务必清洗干净表面的浆糊。■ 使用黑色、特浓灰色填缝剂时, 请注意不要让填缝剂弄脏砖面, 建议先在不显眼的部位尝试。



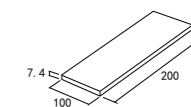
室内墙 户外墙 抗冻害 正面贴纸 再生

加工方式	产品编号	单砖尺寸 (mm)	才砖尺寸 (mm)	平方米换算数	入数 (箱)	重量 (kg/箱)	建议灰缝 (mm)
散砖	QP-210/PM WA,01~06	200 x 100 x 7.4	-	48 片 / m ²	80 片	24	3

■ 会因瓷砖的尺寸公差而产生差异。■ 是多面状混合, 会因多色混合而产生颜色变化。■ 使用黑色、特浓灰色填缝剂时, 请注意不要让填缝剂弄脏砖面, 建议先在不显眼的部位尝试。



室内墙 户外墙 抗冻害 散砖 再生



新产品 & 金属釉系列

LU-QG SERIES

通过釉料的处理, 金属釉艺术砖呈现出各种令人惊艳的色彩和纹理, 它的装饰效果非常出众, 让你的空间充满个性和艺术感。



E-01



W-01



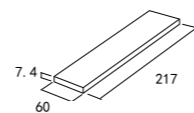
Y-01



Z-01

加工方式	产品编号	单砖尺寸 (mm)	才砖尺寸 (mm)	平方米换算数	入数 (箱)	重量 (kg/箱)	建议灰缝 (mm)
散砖	LU-QG-29/*	217 x 60 x 7.4	-	66 片 / m ²	108 片	20.6	8

■ 会因瓷砖的尺寸公差而产生差异。■ 是多面状混合, 会因多色混合而产生颜色变化。■ 使用黑色、特浓灰色填缝剂时, 请注意不要让填缝剂弄脏砖面, 建议先在不显眼的部位尝试。



室内墙 户外墙 抗冻害 散砖 再生

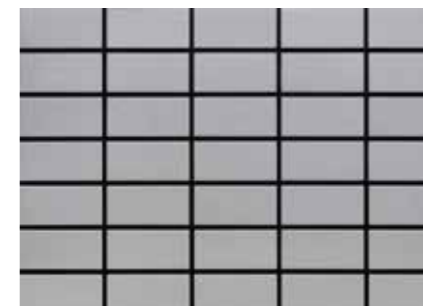
新产品 & 金属釉系列

LU-DF SERIES

如同它的名字一样, 不仅外表酷味十足, 质地颇有金属的风范, 冷冽的金属色可以给人强烈的视觉观感。



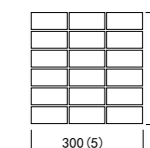
E-01



W-01

加工方式	产品编号	单砖尺寸 (mm)	才砖尺寸 (mm)	平方米换算数	入数 (箱)	重量 (kg/箱)	建议灰缝 (mm)
散砖	LU-DF-2/*	95 x 45 x 7.4	295 x 295	11.1 才 / m ²	25 才	30	5

■ 会因瓷砖的尺寸公差而产生差异。■ 是多面状混合, 会因多色混合而产生颜色变化。■ 使用黑色、特浓灰色填缝剂时, 请注意不要让填缝剂弄脏砖面, 建议先在不显眼的部位尝试。



室内墙 户外墙 抗冻害 正面贴纸 再生

新产品 & 金属釉系列

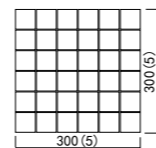
LU-QF SERIES

小方砖非常独特, 在不同的光线下呈现不一样的视觉效果, 阳光下光泽艳丽, 即便是狭小的空间, 也不会显沉闷单调。



E-01

加工方式	产品编号	单砖尺寸 (mm)	才砖尺寸 (mm)	平方米换算数	入数 (箱)	重量 (kg/箱)	建议灰缝 (mm)
散砖	LU-QF-1/TA-E01	45x 45 x 7.4	295x 295	11.1 才 / m ²	25 才	30	5



■ 会因瓷砖的尺寸公差而产生差异。■ 是多面状混合, 会因多色混合而产生颜色变化。■ 是正面贴纸联砖产品, 所以瓷砖表面会有浆糊残留, 将纸撕掉后, 请务必清洗干净表面的浆糊。■ 使用黑色、特浓灰色填缝剂时, 请注意不要让填缝剂弄脏砖面, 建议先在不显眼的部位尝试。



新产品 & 金属釉系列

ELU SERIES

独特的金属釉面处理技术, 让瓷砖表面呈现出迷人的金属光泽, 仿佛将现代都市的繁华与未来科技融入其中, 为您的空间带来前所未有的视觉盛宴。



SDF-8/ELU-KA



SDF-8/ELU-ZB

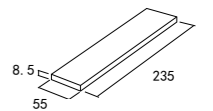
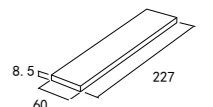


SFF-56/ELU-KB




SDF-8&86/ELU-KA

加工方式	产品编号	单砖尺寸 (mm)	才砖尺寸 (mm)	平方米换算数	入数 (箱)	重量 (kg/箱)	建议灰缝 (mm)
散砖	SDF-8/ELU-KA,ZB	227 x 60 x 8.5	-	63 片 / m ²	108 片	26.5	8
散砖	SFF-56/ELU-KB	235 x 55 x 8.5	-	66 片 / m ²	108 片	25	8
才砖	SDF-8&86/ELU-KA	227 x 60/25 x 8.5	315 x 227	13.5 才 / m ²	20 才	25	5



■ 会因瓷砖的尺寸公差而产生差异。■ 是多面状混合, 会因多色混合而产生颜色变化。■ 是正面贴纸联砖产品, 所以瓷砖表面会有浆糊残留, 将纸撕掉后, 请务必清洗干净表面的浆糊。■ 使用黑色、特浓灰色填缝剂时, 请注意不要让填缝剂弄脏砖面, 建议先在不显眼的部位尝试。






大规格外墙

以其独特的魅力，为现代建筑赋予了全新的风貌。每一块砖都经过精心挑选与打磨，呈现出细腻而坚实的质感，为外墙装饰带来了别样的艺术气息。大规格的设计不仅提升了砖体的视觉冲击力，更使得整体墙面更加平整、美观。

CT SERIES



D11



D12



D13

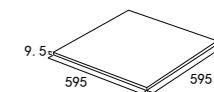
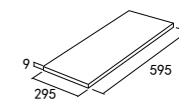
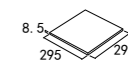


D14



D15

经典耐看的石纹设计,可以应用于多种不同风格的建筑空间,经典百搭。



加工方式	产品编号	单砖尺寸 (mm)	平方米换算数	入数 (箱)	重量 (kg/箱)	建议灰缝 (mm)
散砖	CT-300(U)/D11~D15	295 x 295 x 8.5	11.2 片 / m ²	12 片	19	5
散砖	CT-630(U)/D11~D15	595 x 295 x 9.0	5.6 片 / m ²	6 片	21.3	5
散砖	CT-600(U)/D11~D15	595 x 595 x 9.5	2.8 片 / m ²	3 片	23	5

■天然石灰石的纹理质感,与普通的瓷砖相比,即使相同图案也会有较大的纹理差别。■有陶瓷烧成的特有色差。■产品分有防滑粒子及无防滑粒子(u),有防滑粒子适用于室外地、室内地(穿鞋),没防滑粒子适用于室内地(赤足)。■本产品使用时请随机进行铺贴;■不同尺寸混合铺贴时建议灰缝为5mm。■请注意不同尺寸的厚度不相同。■此产品为多颜色多纹路组合,追求自然多变的效果,以上产品图片仅展示部分,实际铺贴效果以实物为准。



CA SERIES



D21



D22



D23



D24



D25

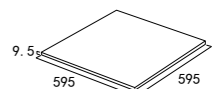
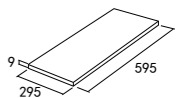
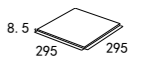


D26

再现天然石英石的自然纹理变化, 创造轻奢雅致的空间。


加工方式	产品编号	单砖尺寸 (mm)	平方米换算数	入数 (箱)	重量 (kg/箱)	建议灰缝 (mm)
散砖	CA-300(U)/D21~D26	295 x 295 x 8.5	11.2 片 / m ²	12 片	19	5
散砖	CA-630(U)/D21~D26	595 x 295 x 9.0	5.6 片 / m ²	6 片	21.3	5
散砖	CA-600(U)/D21~D26	595 x 595 x 9.5	2.8 片 / m ²	3 片	23	5

■天然石英石的纹理质感, 与普通的瓷砖相比, 即使相同图案也会有较大的纹理差别。■有陶瓷烧成的特有色差。■产品分有防滑粒子及无防滑粒子 (u), 有防滑粒子适用于室外地、室内地 (穿鞋), 无防滑粒子适用于室内地 (赤足)。■本产品使用时请随机进行铺贴。■不同尺寸混合铺贴时建议灰缝为 5mm。■请注意不同尺寸的厚度不相同。■此产品为多颜色多纹路组合, 追求自然多变的效果, 以上产品图片仅展示部分, 实际铺贴效果以实物为准。



大规格外墙 & 地砖

LZ SERIES



D31



D32



D33



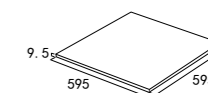
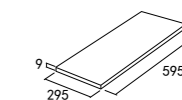
D34

LZ SERIES
|
规格

再现砂岩优雅细腻质感, 纹理自然流畅。

加工方式	产品编号	单砖尺寸 (mm)	平方米换算数	入数 (箱)	重量 (kg/箱)	建议灰缝 (mm)
散砖	LZ-630(U)/D21~D26	595 x 295 x 9.0	5.6 片 / m ²	6 片	21.3	5
散砖	LZ-600(U)/D21~D26	595 x 595 x 9.5	2.8 片 / m ²	3 片	23	5

■再现砂岩优雅细腻质感, 与普通的瓷砖相比, 即使相同图案也会有较大的纹理差别。■产品分有防滑粒子及无防滑粒子 (u), 有防滑粒子适用于室外地、室内地 (穿鞋), 无防滑粒子适用于室内地 (赤足)。■有陶瓷烧成的特有色差。■本产品使用时请随机进行铺贴; ■不同尺寸混合铺贴时建议灰缝为 5mm。■请注意不同尺寸的厚度不相同。■此产品为多颜色多纹路组合, 追求自然多变的效果, 以上产品图片仅展示部分, 实际铺贴效果以实物为准。



大规格外墙 & 地砖


SW SERIES


产品详细
P61




上) 日本私人住宅
SW-630/D53

右) 日本私人住宅
SW-630/D53






D51




D52



D53



D54



D55



D56



大规格外墙 & 地砖

SW SERIES



SW-630U/D52



D51



D52



D53



D54



D55

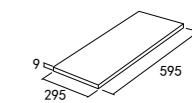


D56

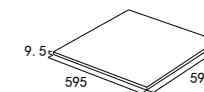
SW SERIES
施
博

还原英国历史建筑中使用的伯灵顿石, 大胆流动石纹图案创造出丰富的空间装饰效果。

加工方式	产品编号	单砖尺寸 (mm)	平方米换算数	入数 (箱)	重量 (kg/箱)	建议灰缝 (mm)
散砖	SW-630(U)/D51~D56	595 x 295 x 9.0	5.6 片 / m ²	6 片	21.3	5
散砖	SW-600(U)/D51~D56	595 x 595 x 9.5	2.8 片 / m ²	3 片	23	5



■还原英国伯灵顿石纹理质感, 与普通的瓷砖比, 即使相同图案也会有较大的纹理差别。■产品分有防滑粒子及无防滑粒子 (u), 有防滑粒子适用于室外地、室内地 (穿鞋), 无防滑粒子适用于室内地 (赤足)。■有陶瓷烧成的特有色差; ■本产品使用时请随机进行铺贴; ■浓淡 2 色混合。■不同尺寸混合铺贴时建议灰缝为 5mm。■请注意不同尺寸的厚度不相同。■此产品为多颜色多纹路组合, 追求自然多变的效果, 以上产品图片仅展示部分, 实际铺贴效果以实物为准。



大规格外墙 & 地砖

AL SERIES



AL-600/D62



D60



D61



D62



D63



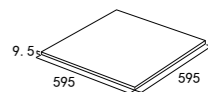
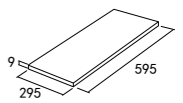
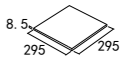
D64



D65

AL SERIES
施
釉

还原水泥与铁锈的纹理观感，表达清爽无机材料的乐趣，
为你营造一个现代时尚的空间。



加工方式	产品编号	单砖尺寸 (mm)	平方米换算数	入数 (箱)	重量 (kg/箱)	建议灰缝 (mm)
散砖	AL-300(U)/D60~D65	295 x 295 x 8.5	11.2 片 / m ²	12 片	19	5
散砖	AL-630(U)/D60~D65	595 x 295 x 9.0	5.6 片 / m ²	6 片	21.3	5
散砖	AL-600(U)/D60~D65	595 x 595 x 9.5	2.8 片 / m ²	3 片	23	5

■还原水泥与铁锈的纹理质感，与普通的瓷砖相比，即使相同图案也会有较大的纹理差别。■有陶瓷烧成的特色色差。■产品分有防滑粒子及无防滑粒子(u)，有防滑粒子适用于室外地、室内地(穿鞋)，无防滑粒子适用于室内地(赤足)。■本产品使用时请随机进行铺贴；■不同尺寸混合铺贴时建议灰缝为5mm。
■请注意不同尺寸的厚度不相同。■此产品为多颜色多纹路组合，追求自然多变的效果，以上产品图片仅展示部分，实际铺贴效果以实物为准。



大规格外墙 & 地砖

CN SERIES



D71



D72

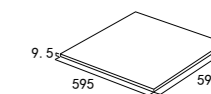
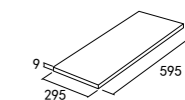
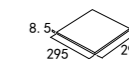


D73

呈现出一种低饱和度的视觉效果, 以柔和印象的无拘无束的表情, 无论墙壁地板如何都营造出宁静的空间。

加工方式	产品编号	单砖尺寸 (mm)	平方米换算数	入数 (箱)	重量 (kg/箱)	建议灰缝 (mm)
散砖	CN-300(U)/D71~D73	295 x 295 x 8.5	11.2 片 / m ²	12 片	19	5
散砖	CN-630(U)/D71~D73	595 x 295 x 9.0	5.6 片 / m ²	6 片	21.3	5
散砖	CN-600(U)/D71~D73	595 x 595 x 9.5	2.8 片 / m ²	3 片	23	5

■有陶瓷烧成的特有色差。■产品分有防滑粒子及无防滑粒子(u), 有防滑粒子适用于室外地、室内地(穿鞋), 无防滑粒子适用于室内地(赤足)。■本产品使用时请随机进行铺贴。■不同尺寸混合铺贴时建议灰缝为5mm。■请注意不同尺寸的厚度不相同。■此产品为多颜色多纹路组合, 追求自然多变的效果, 以上产品图片仅展示部分, 实际铺贴效果以实物为准。



浴室地板 室内地板(穿鞋) 室内墙壁 户外地板 户外墙壁

大规格外墙 & 地砖

NR SERIES



D81



D82



D83



D84



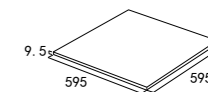
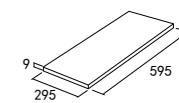
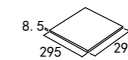
D85



D86

NR SERIES
施釉

沉稳的中性色彩，打造极简风格，自然的不均匀感营造出自然的氛围。




加工方式	产品编号	单砖尺寸 (mm)	平方米换算数	入数 (箱)	重量 (kg/箱)	建议灰缝 (mm)
散砖	NR-300(U)/D81~D86	295 x 295 x 8.5	11.2 片 / m ²	12 片	19	5
散砖	NR-630(U)/D81~D86	595 x 295 x 9.0	5.6 片 / m ²	6 片	21.3	5
散砖	NR-600(U)/D81~D86	595 x 595 x 9.5	2.8 片 / m ²	3 片	23	5

■有陶瓷烧成的特有色差。■产品分有防滑粒子及无防滑粒子(u)，有防滑粒子适用于室外地、室内地(穿鞋)，无防滑粒子适用于室内地(赤足)。■本产品使用时请随机进行铺贴。■不同尺寸混合铺贴时建议灰缝为5mm。■请注意不同尺寸的厚度不相同。■此产品为多颜色多纹路组合，追求自然多变的效果，以上产品图片仅展示部分，实际铺贴效果以实物为准。



大规格外墙 & 地砖

IN SERIES



D91



D92

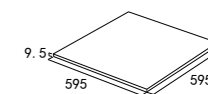
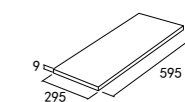


D93

再现天然板岩石材的自然纹理与原始气息, 营造动感而华丽的空间氛围与色彩。

加工方式	产品编号	单砖尺寸 (mm)	平方米换算数	入数 (箱)	重量 (kg/箱)	建议灰缝 (mm)
散砖	IN-630(U)/D91~D93	595 x 295 x 9.0	5.6 片 / m ²	6 片	21.3	5
散砖	IN-600(U)/D91~D93	595 x 595 x 9.5	2.8 片 / m ²	3 片	23	5

■再现天然板岩石材纹理, 与普通的瓷砖相比, 即使相同图案也会有较大的纹理差别。■产品分有防滑粒子及无防滑粒子 (u), 有防滑粒子适用于室外地、室内地 (穿鞋), 无防滑粒子适用于室内地 (赤足)。■有陶瓷烧成的特色色差; ■本产品使用时请随机进行铺贴。■不同尺寸混合铺贴时建议灰缝为 5mm。■请注意不同尺寸的厚度不相同。■此产品为多颜色多纹路组合, 追求自然多变的效果, 以上产品图片仅展示部分, 实际铺贴效果以实物为准。



大规格外墙 & 地砖

HU SERIES

每一块木纹砖都仿若一块精致的木材，如同大自然赐予的恩宠。细致入微的纹理和色调，完美还原了各种木质材料的自然纹理，让你仿佛置身于森林中。



D121



D122



D123

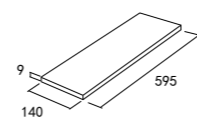


D124



D125

加工方式	产品编号	单砖尺寸 (mm)	平方米换算数	入数 (箱)	重量 (kg/箱)	建议灰缝 (mm)
散砖	HU614(U)/D121~125	595 x 140 x 9.0	11.5 片 / m ²	12 片	19	5



■产品分有防滑粒子及无防滑粒子(u)，有防滑粒子适用于室外地、室内地(穿鞋)，无防滑粒子适用于室内地(赤足)。■有陶瓷烧成的特有色差。■本产品使用时请随机进行铺贴；■不同尺寸混合铺贴时建议灰缝为3mm。■请注意不同尺寸的厚度不相同。■此产品为多颜色多纹路组合，追求自然多变的效果，以上产品图片仅展示部分，实际铺贴效果以实物为准。



大规格外墙 & 地砖

MH SERIES

以高雅木纹铺贴地面，不仅让空间更有层次、质感，还能营造出一种自然、舒适的感觉。

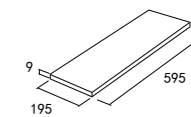


D131



D132

加工方式	产品编号	单砖尺寸 (mm)	平方米换算数	入数 (箱)	重量 (kg/箱)	建议灰缝 (mm)
散砖	MH-620(U)/D131, D132	595 x 195 x 9.0	8.4 片 / m ²	9 片	21	5



■产品分有防滑粒子及无防滑粒子(u)，有防滑粒子适用于室外地、室内地(穿鞋)，无防滑粒子适用于室内地(赤足)。■有陶瓷烧成的特有色差。■本产品使用时请随机进行铺贴；■不同尺寸混合铺贴时建议灰缝为5mm。■请注意不同尺寸的厚度不相同。■此产品为多颜色多纹路组合，追求自然多变的效果，以上产品图片仅展示部分，实际铺贴效果以实物为准。



大规格外墙 & 地砖

WM SERIES



D141



D142



D143



D144

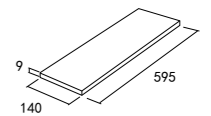


D145

WM SERIES
施釉

以建筑物和谐、柔软风格为特征的木纹瓷砖采用了天然树木的温暖表面和地面颜色的变化。

加工方式	产品编号	单砖尺寸 (mm)	平方米换算数	入数 (箱)	重量 (kg/箱)	建议灰缝 (mm)
散砖	WM614(U)/D141~145	595 x 140 x 9.0	11.5 片 / m ²	12 片	19	5




■产品分有防滑粒子及无防滑粒子(u),有防滑粒子适用于室外地、室内地(穿鞋),无防滑粒子适用于室内地(赤足)。■有陶瓷烧成的特有色差。■本产品使用时请随机进行铺贴;■不同尺寸混合铺贴时建议灰缝为3mm。■请注意不同尺寸的厚度不相同。■此产品为多颜色多纹路组合,追求自然多变的效果,以上产品图片仅展示部分,实际铺贴效果以实物为准。



大规格外墙

MS SERIES



01



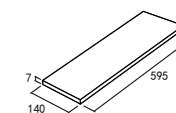
02



03

轻薄的大型瓷砖，简单的原木纹理搭配素雅的纯色，适合现代风格的住宅，简约而时尚。

加工方式	产品编号	单砖尺寸 (mm)	平方米换算数	入数 (箱)	重量 (kg/箱)	建议灰缝 (mm)
散砖	MS614/01~03	595 x140 x7.0	11.7 片 / m ²	16 片	19	3



■粘接剂专用商品。建议使用本公司配套生产的专业粘接剂进行铺贴。■推荐的灰缝宽度为 3mm。■此产品为多颜色多纹路组合，追求自然多变的效果，以上产品图片仅展示部分，实际铺贴效果以实物为准。




大规格外墙

RE SERIES




RE620/01



01



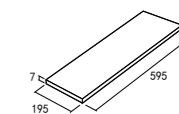
02



03


轻薄的大型平面瓷砖, 以简单精益的形式衬托建筑物设计, 适合现代风格的住宅, 可与整个建筑进行互补。

加工方式	产品编号	单砖尺寸 (mm)	平方米换算数	入数 (箱)	重量 (kg/箱)	建议灰缝 (mm)
散砖	RE620/01~03	595 x 195 x 7.0	8.4 片 / m ²	12 片	20	3



■ 胶粘剂专用商品。建议使用本公司配套生产的专业胶粘剂进行铺贴。■ 推荐的灰缝宽度为 3mm。■ 此产品为多颜色多纹路组合, 追求自然多变的效果, 以上产品图片仅展示部分, 实际铺贴效果以实物为准。





传统复古风格外墙

仿佛穿越时光隧道，将历史的韵味与现代审美完美融合。每一块砖都仿佛承载着岁月的故事，以其独特的质感与色彩，为建筑赋予了一种古朴而典雅的气息。它让建筑在岁月的长河中焕发出别样的光彩，成为城市中一道独特的风景线。

传统复古风格外墙

EVG SERIES



00



01 (特注品)



02



03



04

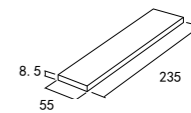


05

EVG SERIES
二次布料

古砖质感。表面颗粒丰富，纹理古旧，岁月感真实。

加工方式	产品编号	单砖尺寸 (mm)	平方米换算数	入数 (箱)	重量 (kg/箱)	建议灰缝 (mm)
散砖	SFF-56/EVG-00-05	235 x 55 x 8.5	66 片 / m ²	108 片	25	8



■标准价格中每平方米所需片数为灰缝距离 5mm 条件下的计算数值，且不包含施工时额外损耗。■会因瓷砖的尺寸公差而产生差异。■会因多色混合产生色彩变化。■此产品工艺特殊，建议使用挤缝法施工，效果更佳。



传统复古风格外墙

ECL SERIES



01 (特注品)



02 (特注品)



03 (特注品)



04



05 (特注品)

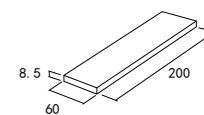


06 (特注品)

ECL SERIES
二次布料

真实自然的纹理与质感，精致细腻，以全瓷稳定的内在性能演绎英伦风格红砖。

加工方式	产品编号	单砖尺寸 (mm)	平方米换算数	入数 (箱)	重量 (kg/箱)	建议灰缝 (mm)
散砖	SSY-7/ECL-01~06	200 x 60 x 8.5	108 片 / m ²	100 片	23	8



■ 标准价格中每平方米所需片数为灰缝距离 8mm 条件下的计算数值，且不包含施工时额外损耗。■ 会因瓷砖的尺寸公差而产生差异。■ 会因多色混合产生色彩变化。■ 产品面状凹凸感强，请注意不要让填缝剂弄脏瓷砖，建议先在不起眼的部位尝试。■ 填充灰缝时建议采用挤入法。




传统复古风格外墙

ESG SERIES



01 (特注品)



02 (特注品)



03 (特注品)



04



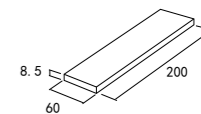
05 (特注品)



06

将纹理古色古香的瓷砖通过瓷质施釉进行再现, 由于采用了轻薄的陶瓷质地, 施工方面具有高硬度、质量均一的优异特性。

加工方式	产品编号	单砖尺寸 (mm)	平方米换算数	入数 (箱)	重量 (kg/箱)	建议灰缝 (mm)
散砖	SFF-7/ESG-01~06	200 x 60 x 8.5	108 片 / m ²	100 片	23	8




■ 标准价格中每平方米所需片数为灰缝距离 8mm 条件下的计算数值, 且不包含施工时额外损耗。■ 会因瓷砖的尺寸公差而产生差异。■ 会因多色混合产生色彩变化。■ 产品面状凹凸感强, 请注意不要让填缝剂弄脏瓷砖, 建议先在不显眼的部位尝试。■ 填充灰缝时建议采用挤入法。



传统复古风格外墙


ESH SERIES



01 (特注品)



02 (特注品)



03 (特注品)



04 (特注品)



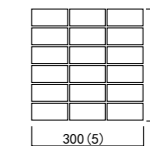
05 (特注品)



06D (特注品)

小规格红砖，自然纯朴的手工湿砖质感，艺术粗犷、古朴，却神秘又摩登的魅力。

加工方式	产品编号	单砖尺寸 (mm)	才砖尺寸 (mm)	平方米换算数	入数 (箱)	重量 (kg/箱)	建议灰缝 (mm)
散砖	SFP-2/ESH-01~06D	95 x 45 x 8.5	295x 295	11.1 才 / m ²	20 才	27.5	5





■会因瓷砖的尺寸公差而产生差异。■会因多色混合而产生颜色变化。■由于是正面贴纸单元产品，所以瓷砖表面会有残余浆糊。将纸撕掉后，请务必清除表面的浆糊。■使用黑色、特浓灰色填缝剂时，请注意及时清洗干净，避免弄脏砖面。建议先在不显眼的部位尝试。



传统复古风格外墙

ESE SERIES



01



04



06



WB



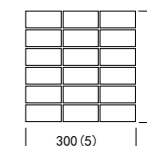
ZB



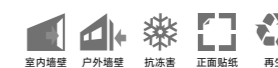
KB

狭窄面积上使用时与建筑保持更好的平衡而设计出来的小尺寸瓷砖，颜色纯净，仿石质感细腻，不规则切削面状变，铺贴效果灵活多变。

加工方式	产品编号	单砖尺寸 (mm)	才砖尺寸 (mm)	平方米换算数	入数 (箱)	重量 (kg/箱)	建议灰缝 (mm)
才砖	SFP-2/ESE-01~KB	95 x 45 x 8.5	295 x 295	11.5 才 / m ²	16 才	22	5




■ 会因瓷砖的尺寸公差而产生差异。■ 会因多色混合而产生颜色变化。■ 由于是正面贴纸联砖产品，所以瓷砖表面会有浆糊残留，将纸撕掉后，请务必清除表面的浆糊。■ 使用黑色、特浓灰色填缝剂时，请注意不要让填缝剂弄脏砖面，建议先在不显眼的部位尝试。■ 由于是大幅度凹凸的面状，所以请认真将涂覆灰缝所产生的污垢清除。



传统复古风格外墙

经典红砖 SERIES

复古长条红砖，大自然赋予的自然之风，红砖肌理、返璞归真，真
去掉外在的装饰，碰撞斑驳的天然质感神秘、独具特色
展现出一种自然而又摩登的魅力。



SY-7T/02



PH-7/SS-01

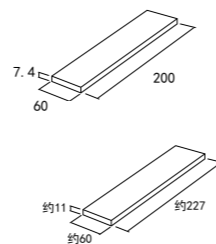


PH-7/SS-04



SW-SG-8T/04R

加工方式	产品编号	单砖尺寸 (mm)	平方米换算数	入数 (箱)	重量 (kg/箱)	建议灰缝 (mm)
散砖	SY-7T/02	200 x 60 x 9.0	71 片 / m ²	108 片	24	8
散砖	PH-7/SS-01	200 x 60 x 7.4	71 片 / m ²	120 片	21	8
散砖	PH-7/SS-04	200 x 60 x 7.4	71 片 / m ²	120 片	21	8
散砖	SW-SG-8T/04R	(227±3)x(60±2.5)x(11±2.5)	61 片 / m ²	70 片	25	10



■ 会因瓷砖的尺寸公差而产生差异。■ 会因多色混合产生色彩变化。■ 产品面状凹凸感强，请注意不要让填缝剂弄脏瓷砖，建议先在不显眼的部位尝试。■ 填充灰缝时建议采用挤入法。




传统复古风格外墙

经典红砖 SERIES

窑变塑造出的“色差”美感，红而不刺目，有一种深沉安定的高雅之感，宛如火焰与色彩的梦，不论岁月如何变迁，能够保持依然如初。



PA-8/04



PB-8/01

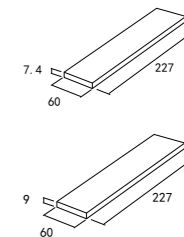


PE-8/03



PG-8T/04H

加工方式	产品编号	单砖尺寸 (mm)	平方米换算数	入数 (箱)	重量 (kg/箱)	建议灰缝 (mm)
散砖	PA-8/04	227 x 60 x 7.4	63 片 / m ²	108 片	23.4	8
散砖	PB-8/01	227 x 60 x 7.4	63 片 / m ²	108 片	23.4	8
散砖	PE-8/03	227 x 60 x 7.4	63 片 / m ²	108 片	23.4	8
散砖	PG-8T/04H	227 x 60 x 9.0	63 片 / m ²	100 片	24.7	8



■ 会因瓷砖的尺寸公差而产生差异。■ 会因多色混合产生色彩变化。■ 产品面状凹凸感强，请注意不要让填缝剂弄脏瓷砖，建议先在不显眼的部位尝试。■ 填充灰缝时建议采用挤入法。



经典红砖 SERIES 施博



现代简约风格外墙

以其简约而不简单的设计，为现代建筑带来了清新、利落的外墙装饰效果。它摒弃了繁琐的装饰，以纯粹的线条和色彩，诠释着现代生活的简约与精致。其线条流畅、简洁，色彩纯净而明快，与现代建筑的简约风格相得益彰。

现代简约风格外墙

PY SERIES



31 U2



33 U2



35 U2



37 U2



38 U2



39 U2

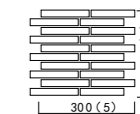
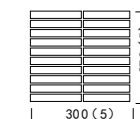


40 U2

狭窄面积上使用时与建筑保持更好的平衡而设计出来的小尺寸瓷砖，颜色纯净，仿石质感细腻，不规则切削面状变，铺贴效果灵活多变。

加工方式	产品编号	单砖尺寸 (mm)	才砖尺寸 (mm)	平方米换算数	入数 (箱)	重量 (kg/箱)	建议灰缝 (mm)
才砖	PY-22/31~40 U1	145 x 22 x 8.5	295 x 265	12.4 才 / m ²	20 才	20.5	5
才砖	PY-22/31~40 U2	145 x 22 x 8.5	295 x 265	12.4 才 / m ²	20 才	20.5	5

■ 会因瓷砖的尺寸公差而产生差异。■ 会因多色混合而产生颜色变化。■ 由于是正面贴纸联砖产品，所以瓷砖表面会有浆糊残留，将纸撕掉后，请务必清除表面的浆糊。■ 使用黑色、特浓灰色填缝剂时，请注意不要让填缝剂弄脏砖面，建议先在不显眼的部位尝试。■ 由于是大幅度凹凸的面状，所以请认真将涂覆灰缝所产生的污垢清除。



现代简约风格外墙

JW SERIES



310



330



350



380

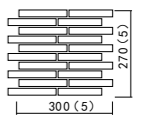
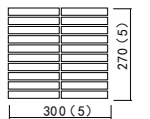


400

无釉原料的哑光质感，柔软有波动的纹理。朴素而简约的细微差别，发挥美感的精致设计。


加工方式	产品编号	单砖尺寸 (mm)	才砖尺寸 (mm)	平方米换算数	入数 (箱)	重量 (kg/箱)	建议灰缝 (mm)
才砖	JW-22/310~400 U1	145 x 22 x 8.0	295 x 265	12.4 才 / m ²	20 才	20.5	5
才砖	JW-22/310~400 U2	145 x 22 x 8.0	295 x 265	12.4 才 / m ²	20 才	20.5	5

■ 会因瓷砖的尺寸公差而产生差异。■ 会因多色混合而产生颜色变化。■ 由于是正面贴纸联砖产品，所以瓷砖表面会有浆糊残留，将纸撕掉后，请务必清除表面的浆糊。■ 使用黑色、特浓灰色填缝剂时，请注意不要让填缝剂弄脏砖面，建议先在不显眼的部位尝试。■ 由于是大幅度凹凸的面状，所以请认真将涂覆灰缝所产生的污垢清除。



现代简约风格外墙

SF SERIES



711



712




713



714



715



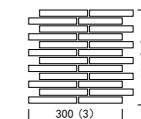
716



717

适度的立体感和温和的色调带来的自然变化感魅力十足自然、现代、多种风格均可使用。

加工方式	产品编号	单砖尺寸 (mm)	才砖尺寸 (mm)	平方米换算数	入数 (箱)	重量 (kg/箱)	建议灰缝 (mm)
才砖	SF-68/L2 711~717	147 x 22 x 7.5~9	297 x 797	11.1 才 / m ²	18 才	22	3




■会因瓷砖的尺寸公差而产生差异。■会因多色混合而产生颜色变化。■由于是正面贴纸联砖产品，所以瓷砖表面会有浆糊残留，将纸撕掉后，请务必清除表面的浆糊。■使用黑色、特浓灰色填缝剂时，请注意不要让填缝剂弄脏砖面，建议先在不显眼的部位尝试。■由于是大幅度凹凸的面状，所以请认真将涂覆灰缝所产生的污垢清除。



现代简约风格外墙

SZ SERIES



01 (特注品)



02 (特注品)



03 (特注品)



04 (特注品)



05 (特注品)



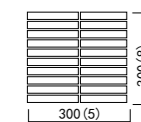
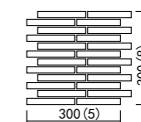
06 (特注品)

SZ SERIES
施釉

以轻巧纤细的外形，粗犷的质感及鲜艳的色彩华丽的装饰建筑物。


加工方式	产品编号	单砖尺寸 (mm)	才砖尺寸 (mm)	平方米换算数	入数 (箱)	重量 (kg/箱)	建议灰缝 (mm)
才砖	SZ-22/01~06	145 x 22 x 7.0	295 x 292	11.1 才 / m ²	25 才	24	横 8, 竖 5

■会因瓷砖的尺寸公差而产生差异。■会因多色混合而产生颜色变化。■由于是正面贴纸联砖产品，所以瓷砖表面会有浆糊残留，将纸撕掉后，请务必清除表面的浆糊。■使用黑色、特浓灰色填缝剂时，请注意不要让填缝剂弄脏砖面，建议先在不显眼的部位尝试。■由于是大幅度凹凸的面状，所以请认真将涂覆灰缝所产生的污垢清除。



现代简约风格外墙


ENL SERIES



01 (特注品)



02 (特注品)



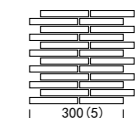
03 (特注品)



04 (特注品)

小规格石材, 色彩丰富自然, 质感晶莹剔透。

加工方式	产品编号	单砖尺寸 (mm)	才砖尺寸 (mm)	平方米换算数	入数 (箱)	重量 (kg/箱)	建议灰缝 (mm)
才砖	WDF-22/ENL-01~04	145x22x8.5	295x 295	11.1 才 / m ²	20 才	27	横 8, 竖 5



■会因瓷砖的尺寸公差而产生差异。■会因多色混合而产生颜色变化。■由于是正面贴纸联砖产品, 所以瓷砖表面会有浆糊残留, 将纸撕掉后, 请务必清除表面的浆糊。■使用黑色、特浓灰色填缝剂时, 请注意不要让填缝剂弄脏砖面, 建议先在不显眼的部位尝试。■由于是大幅度凹凸的面状, 所以请认真将涂覆灰缝所产生的污垢清除。■填充灰缝时建议采用挤入法。



现代简约风格外墙

YQ SERIES



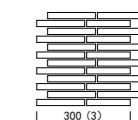
W02



Y07

纤细外形搭配多种面状, 随机组合却和谐统一, 颜色单一却有变化, 创造现代灵动且富有禅意的视觉空间。

加工方式	产品编号	单砖尺寸 (mm)	才砖尺寸 (mm)	平方米换算数	入数 (箱)	重量 (kg/箱)	建议灰缝 (mm)
才砖	YQ-68T/WTR-W02	147x22x7.4	297x 297	11.1 才 / m ²	20 才	22	3
才砖	YQ-68T/QHS-Y07	147x22x7.4	297x 297	11.1 才 / m ²	20 才	22	3




■会因瓷砖的尺寸公差而产生差异。■是多面状混合, 会因多色混合而产生颜色变化。■是正面贴纸联砖产品, 所以瓷砖表面会有浆糊残留, 将纸撕掉后, 请务必清洗干净表面的浆糊。■使用黑色、特浓灰色填缝剂时, 请注意不要让填缝剂弄脏砖面, 建议先在不显眼的部位尝试。



现代简约风格外墙

KD SERIES



01



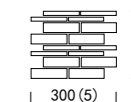
02



03

两种尺寸搭配自然渐变色彩, 拼接效果规律中有变化, 视觉上和谐统一。

加工方式	产品编号	单砖尺寸 (mm)	才砖尺寸 (mm)	平方米换算数	入数 (箱)	重量 (kg/箱)	建议灰缝 (mm)
才砖	KD-3&24/01-03	145x45&145x20	295x 295	11.1 才 / m ²	14 才	20	5




■ 会因瓷砖的尺寸公差而产生差异。 ■ 会因多面状混合而产生颜色变化。 ■ 是正面贴纸联砖产品, 所以瓷砖表面会有浆糊残留, 将纸撕掉后, 请务必清洗干净表面的浆糊。 ■ 使用黑色、特浓灰色填缝剂时, 请注意不要让填缝剂弄脏砖面, 建议先在不显眼的部位尝试。



现代简约风格外墙

SP SERIES



711



712



713



715

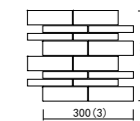


716

SP SERIES
施釉

两种不同宽度尺寸搭配多种面状, 还原石材天然质地。
看似随意拼接, 却有一种和谐的统一感, 颜色渐变在视觉上也有惊艳之处, 既抢眼
又不失自然, 能给整个装饰空间带来雅致的视觉感受。

加工方式	产品编号	单砖尺寸 (mm)	才砖尺寸 (mm)	平方米换算数	入数 (箱)	重量 (kg/箱)	建议灰缝 (mm)
才砖	SP147/711~716	147x22/47x7.5/8.5	297x 297	11.1 才 / m ²	18 才	25	3



■会因瓷砖的尺寸公差而产生差异 ■是多面状混合, 有因厚度差而产生的厚度变化。会因多色混合而产生颜色变化 ■是背面网贴联砖产品, 从灰缝可以看到背网, 所以请选择颜色与背网颜色相近的粘接剂 (如后续有填缝, 则无需考虑)



现代简约风格外墙

KH SERIES



91T



92M




93M



94M



95M

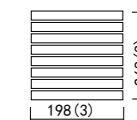


98M

高雅的混合面状搭配柔和渐变色调, 颜色纯净通透, 华美而不刻意。

加工方式	产品编号	单砖尺寸 (mm)	才砖尺寸 (mm)	平方米换算数	入数 (箱)	重量 (kg/箱)	建议灰缝 (mm)
才砖	KH-62/91T~98M U1	195 x 30.5 x 7.8	195 x 265	18.9 才 / m ²	26 才	22	3
才砖	KH-62/91T~98M U2	195 x 30.5 x 7.8	195 x 265	18.9 才 / m ²	26 才	22	3

■ 会因瓷砖的尺寸公差而产生差异。■ 是多面状混合, 会因多色混合而产生颜色变化。■ 由于是正面贴纸联砖产品, 所以瓷砖表面会有浆糊残留, 将纸撕掉后, 请务必清洗干净表面的浆糊。■ 使用黑色、特浓灰色填缝剂时, 请注意不要让填缝剂弄脏砖面, 建议先在不显眼的部位尝试。



现代简约风格外墙

BT SERIES



50M



51M



52M



56M



57M

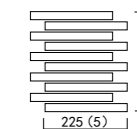


59M

BT SERIES
施釉

尺寸规整, 线条感强烈, 多样的面状搭配自然渐变色彩, 光影流动中尽显轻奢之美。

加工方式	产品编号	单砖尺寸 (mm)	才砖尺寸 (mm)	平方米换算数	入数 (箱)	重量 (kg/箱)	建议灰缝 (mm)
才砖	BT-220/50M~58M	220x25x8	220x 295	14.8 才 / m ²	20 才	18.4	5




■会因瓷砖的尺寸公差而产生差异。■会因多面状混合而产生颜色变化。■是正面贴纸联砖产品, 所以瓷砖表面会有浆糊残留, 将纸撕掉后, 请务必清洗干净表面的浆糊。■使用黑色、特浓灰色填缝剂时, 请注意不要让填缝剂弄脏砖面, 建议先在不显眼的部位尝试。




现代简约风格外墙

SB SERIES



31K




32K(特注品)




33K



34K



35K(特注品)



36K(特注品)



37K

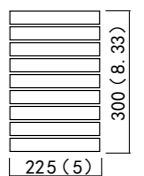


38K(特注品)

8.33mm 宽缝设计搭配流水形面状, 质感纹理突出, 色调淡雅, 为你营造柔和舒适空间。

加工方式	产品编号	单砖尺寸 (mm)	才砖尺寸 (mm)	平方米换算数	入数 (箱)	重量 (kg/箱)	建议灰缝 (mm)
才砖	SB-220/31K~38K	220x25x8	220x 291.6	14.8 才 / m ²	25 才	20.5	横 8.33 竖 5

■ 会因瓷砖的尺寸公差而产生差异。 ■ 会因多面状混合而产生颜色变化。 ■ 是正面贴纸联砖产品, 所以瓷砖表面会有浆糊残留, 将纸撕掉后, 请务必清洗干净表面的浆糊。 ■ 使用黑色、特浓灰色填缝剂时, 请注意不要让填缝剂弄脏砖面, 建议先在不显眼的部位尝试。



QE SERIES



01(特制品)



03(特制品)



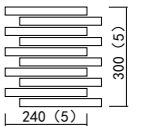
04



05(特制品)

多色混合且渐变自然, 轻巧纤细的外形, 复古印象中透露着时尚简约气息, 筑造端庄大气的外立面效果。

加工方式	产品编号	单砖尺寸 (mm)	才砖尺寸 (mm)	平方米换算数	入数 (箱)	重量 (kg/箱)	建议灰缝 (mm)
才砖	QE-52/01~05	235 x 25 x 7.4	235x 295	13.9 才 / m ²	20 才	18.4	5



■ 会因瓷砖的尺寸公差而产生差异。 ■ 会因多面状混合而产生颜色变化。 ■ 是正面贴纸联砖产品, 所以瓷砖表面会有浆糊残留, 将纸撕掉后, 请务必清洗干净表面的浆糊。 ■ 使用黑色、特浓灰色填缝剂时, 请注意不要让填缝剂弄脏砖面, 建议先在不显眼的部位尝试。



现代简约风格外墙

DB SERIES



01(特注品)



02(特注品)



03

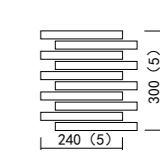
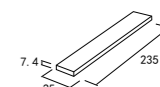


04(特注品)

三色混合之间, 色彩呈现自然和谐, 稳重而不失时尚风雅, 尽显精英生活优雅品位。

加工方式	产品编号	单砖尺寸 (mm)	才砖尺寸 (mm)	平方米换算数	入数 (箱)	重量 (kg/箱)	建议灰缝 (mm)
才砖	DB-52/01~04	235 x 25 x 7.4	235 x 295	20 才 / m ²	240 片	20	5

■会因瓷砖的尺寸公差而产生差异。 ■会因多面状混合而产生颜色变化。 ■是正面贴纸联砖产品, 所以瓷砖表面会有浆糊残留, 将纸撕掉后, 请务必清洗干净表面的浆糊。 ■使用黑色、特浓灰色填缝剂时, 请注意不要让填缝剂弄脏砖面, 建议先在不显眼的部位尝试。



现代简约风格外墙

EVF SERIES



01(特注品)



02



03



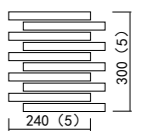
04



05

色彩鲜艳夺目且渐变自然，轻巧纤细的外形，以及独特布料工艺造就的丰富质感，营造时尚华丽空间。

加工方式	产品编号	单砖尺寸 (mm)	才砖尺寸 (mm)	平方米换算数	入数 (箱)	重量 (kg/箱)	建议灰缝 (mm)
才砖	SDF-52/EVF-01~05	235 x 25 x 7.4	235x 295	13.9 才 / m ²	20 才	19	5




■ 会因瓷砖的尺寸公差而产生差异。 ■ 会因多面状混合而产生颜色变化。 ■ 是正面贴纸联砖产品，所以瓷砖表面会有浆糊残留，将纸撕掉后，请务必清洗干净表面的浆糊。 ■ 使用黑色、特浓灰色填缝剂时，请注意不要让填缝剂弄脏砖面，建议先在不显眼的部位尝试。



现代简约风格外墙

LT SERIES



01H(特制品)



02D(特制品)




03H(特制品)



04H(特制品)



05H(特制品)

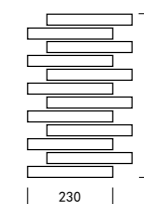


06H(特制品)

巧妙利用光线欲阴影的关系, 结合面状起伏相得益彰, 使建筑物更具线条美。素雅之中尽显独特品位, 现代都市的喧闹浮华中给人以回归自然之感。

加工方式	产品编号	单砖尺寸 (mm)	才砖尺寸 (mm)	平方米换算数	入数 (箱)	重量 (kg/箱)	建议灰缝 (mm)
才砖	LT-50/01H-06H	230 x 22.2 x 13	230 x 299.4	15 才 / m ²	15 才	22	3

■ 会因瓷砖的尺寸公差而产生差异。 ■ 会因多面状混合而产生颜色变化。 ■ 是正面贴纸联砖产品, 所以瓷砖表面会有浆糊残留, 将纸撕掉后, 请务必清洗干净表面的浆糊。 ■ 使用黑色、特浓灰色填缝剂时, 请注意不要让填缝剂弄脏砖面, 建议先在不显眼的部位尝试。



现代简约风格外墙

BY SERIES



01



02



03



05



08



09



11



12

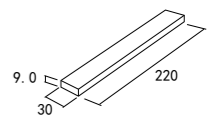


13

BY SERIES
无釉 + 施釉

颜色渐变呈现自然于艺术结合的窑变效果, 简约精致, 包容时尚现代元素。

加工方式	产品编号	单砖尺寸 (mm)	平方米换算数	入数 (箱)	重量 (kg/箱)	建议灰缝 (mm)
散砖	BY-66/01-13	220 x 30 x 9.0	127 片 / m ²	200 片	24.8	5




■标准价格中每平方米所需片数为灰缝距离 5mm 条件下的计算数值, 且不包含施工时额外损耗。■会因瓷砖的尺寸公差而产生差异。■会因多色混合产生色彩变化。■产品面状凹凸感强, 请注意不要让填缝剂弄脏瓷砖, 建议先在不显眼的部位尝试。■填充灰缝时建议采用挤入法。




现代简约风格外墙

GG SERIES

细腻而不失大气的纹理设计, 构建典雅清新的生活居所。



01



02

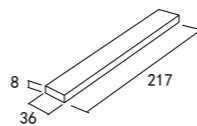


03



04

加工方式	产品编号	单砖尺寸 (mm)	平方米换算数	入数 (箱)	重量 (kg/箱)	建议灰缝 (mm)
散砖	GG-85/01~04	217 x 36 x 8.0	110 片 / m ²	200 片	24.1	5




■标准价格中每平方米所需片数为灰缝距离 5mm 条件下的计算数值, 且不包含施工时额外损耗。■会因瓷砖的尺寸公差而产生差异。■会因多色混合产生色彩变化。■产品面状凹凸感强, 请注意不要让填缝剂弄脏瓷砖, 建议先在不显眼的部位尝试。■填充灰缝时建议采用挤入法。



现代简约风格外墙

NP SERIES

恰好有点微光细腻哑面带来适度高级感, 非常符合年轻人青睐的雅奢感, 重点是低调而不失格调。



01

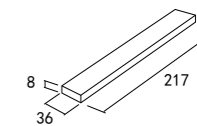


02



03

加工方式	产品编号	单砖尺寸 (mm)	平方米换算数	入数 (箱)	重量 (kg/箱)	建议灰缝 (mm)
散砖	NP-85/01~03	217 x 36 x 8.0	110 片 / m ²	200 片	24.1	5



■标准价格中每平方米所需片数为灰缝距离 5mm 条件下的计算数值, 且不包含施工时额外损耗。■会因瓷砖的尺寸公差而产生差异。■会因多色混合产生色彩变化。■产品面状凹凸感强, 请注意不要让填缝剂弄脏瓷砖, 建议先在不显眼的部位尝试。■填充灰缝时建议采用挤入法。



现代简约风格外墙

KY SERIES



01



02



04



03



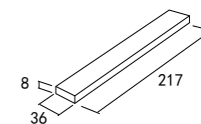
E63



05

体现了轻巧又体现了厚重感, 达到了绝妙的平衡, 为现代时尚、简约、高雅的氛围感增色不少。

加工方式	产品编号	单砖尺寸 (mm)	平方米换算数	入数 (箱)	重量 (kg/箱)	建议灰缝 (mm)
散砖	KY-85/01-05-E63	217 x 36 x 8	110 片 / m ²	200 片	24.3	5



■标准价格中每平方米所需片数为灰缝距离 5mm 条件下的计算数值, 且不包含施工时额外损耗。■会因瓷砖的尺寸公差而产生差异。■会因多色混合产生色彩变化。■产品面状凹凸感强, 请注意不要让填缝剂弄脏瓷砖, 建议先在不显眼的部位尝试。■填充灰缝时建议采用挤入法。



现代简约风格外墙

BL SERIES

简洁大方的设计搭配, 以时尚、清爽的视觉效果呈现现代建筑的自然之美。

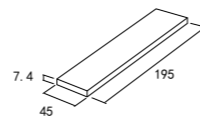


01(特注品)



02(特注品)

加工方式	产品编号	单砖尺寸 (mm)	平方米换算数	入数 (箱)	重量 (kg/箱)	建议灰缝 (mm)
散砖	BL-4/01~02	195 x 45 x 7.4	100 片 / m ²	180 片	23	5



■标准价格中每平方米所需片数为灰缝距离 5mm 条件下的计算数值, 且不包含施工时额外损耗。■会因瓷砖的尺寸公差而产生差异。■会因多色混合产生色彩变化。■产品面状凹凸感强, 请注意不要让填缝剂弄脏瓷砖, 建议先在不显眼的部位尝试。■填充灰缝时建议采用挤入法。



现代简约风格外墙

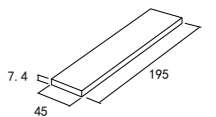
YO SERIES

自然之美融合简约主义, 出众配色更添时尚动感。



01D

加工方式	产品编号	单砖尺寸 (mm)	平方米换算数	入数 (箱)	重量 (kg/箱)	建议灰缝 (mm)
散砖	YO-4/01D	195 x 45 x 7.4	100 片 / m ²	180 片	24.3	5

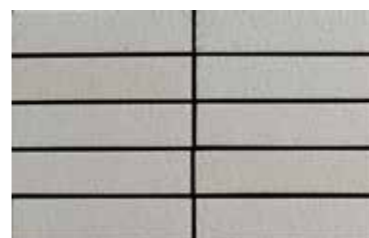


■标准价格中每平方米所需片数为灰缝距离 5mm 条件下的计算数值, 且不包含施工时额外损耗。■会因瓷砖的尺寸公差而产生差异。■会因多色混合产生色彩变化。■产品面状凹凸感强, 请注意不要让填缝剂弄脏瓷砖, 建议先在不显眼的部位尝试。■填充灰缝时建议采用挤入法。

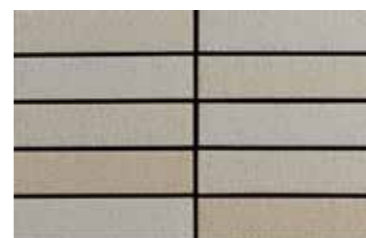


现代简约风格外墙


ENA SERIES



SDF-4/ENA-01



SDF-4/ENA-02 (特注品)




SDF-4/ENA-03 (特注品)



SDF-4/ENA-04 (特注品)



SDF-4/ENA-05



SDF-4/ENA-01



SDF-7/ENA-02 (特注品)



SDF-7/ENA-03



SDF-7/ENA-04 (特注品)

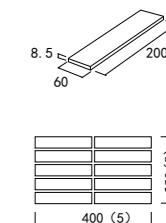


SDF-7/ENA-05 (特注品)

以特殊布料工艺丰富砖面装饰质感，颜色过渡自然，简约中可见精致高雅，诠释时尚简约与自然融合的现代设计主流灵感。

加工方式	产品编号	单砖尺寸 (mm)	才砖尺寸 (mm)	平方米换算数	入数 (箱)	重量 (kg/箱)	建议灰缝 (mm)
才砖	SDF-4/ENA-01~05	195x45x8.5	395 x 245	10 才 / m ²	15 才	22.5	5
散砖	SDF-7/ENA-01~05	200x60x8.5	-	71 片 / m ²	108 片	23.5	8


■ 标准价格中每平方米所需片数分别为灰缝距离 5mm (PSDF-4)、8mm (PSDF-7)条件下计算数值，且不包含施工时额外损耗。■ 会因多色混合而产生颜色变化。■ 会因瓷砖的尺寸公差而产生差异。■ 使用黑色、特浓灰色填缝剂时，请注意不要让填缝剂弄脏砖面。建议采用挤入法施工。■ 由于表面质感粗糙，所以请认真将涂覆灰缝所产生的污垢清除。





上) 日本私人住宅
MN210/M01



右) 日本私人住宅
MN210/M02



产品详细
P137

现代简约风格外墙

MN SERIES



M01



M02



M03



M04



M05



M06

简洁的形状, 柔软平整的瓷砖, 突出了整个建筑。

加工方式	产品编号	单砖尺寸 (mm)	才砖尺寸 (mm)	平方米换算数	入数 (箱)	重量 (kg/箱)	建议灰缝 (mm)
才砖	MN210/M01~M06	200 x 100 x 8.0	200 x 409	12 才 / m ²	15 才	20	3

■ 会因瓷砖的尺寸公差而产生差异。 ■ 会因多面状混合而产生颜色变化。 ■ 是正面贴纸联砖产品, 所以瓷砖表面会有浆糊残留, 将纸撕掉后, 请务必清洗干净表面的浆糊。 ■ 使用黑色、特浓灰色填缝剂时, 请注意不要让填缝剂弄脏砖面, 建议先在不显眼的部位尝试。






经典仿石外墙

不仅具有天然石材的质感，更在细节之处展现出匠心独运的精致。其表面纹理清晰，色泽自然，仿佛能够呼吸一般，与周围环境融为一体。无论是用于室内装饰还是外墙铺贴，都能为空间增添一份沉稳与大气。

经典仿石外墙

AD SERIES



91



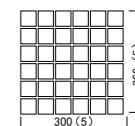
92



93

小巧的砖体, 紧密的排列, 使得墙面呈现出一种整齐而富有韵律感的美。

加工方式	产品编号	单砖尺寸 (mm)	才砖尺寸 (mm)	平方米换算数	入数 (箱)	重量 (kg/箱)	建议灰缝 (mm)
才砖	AD-01/91~93	45 x 45 x 7.4	295 x 295	11.1 才 / m ²	22 才	27	5



■ 会因瓷砖的尺寸公差而产生差异。 ■ 会因多面状混合而产生颜色变化。 ■ 是正面贴纸联砖产品, 所以瓷砖表面会有浆糊残留, 将纸撕掉后, 请务必清洗干净表面的浆糊。 ■ 使用黑色、特浓灰色填缝剂时, 请注意不要让填缝剂弄脏砖面, 建议先在不显眼的部位尝试。



经典仿石外墙

AF SERIES




01 (特注品)




02 (特注品)



03 (特注品)



W01

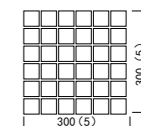


E01 (特注品)

AF SERIES
施
工

平面与砂岩面随机组合搭配, 简约纯净色调在光影流动中灵动变幻, 丰富墙体装饰效果。

加工方式	产品编号	单砖尺寸 (mm)	才砖尺寸 (mm)	平方米换算数	入数 (箱)	重量 (kg/箱)	建议灰缝 (mm)
才砖	AF-1/01~E01	45 x 45 x 7.0	295 x 295	11.1 才 / m ²	25 才	27	5



■ 会因瓷砖的尺寸公差而产生差异。 ■ 会因多面状混合而产生颜色变化。 ■ 是正面贴纸联砖产品, 所以瓷砖表面会有浆糊残留, 将纸撕掉后, 请务必清洗干净表面的浆糊。 ■ 使用黑色、特浓灰色填缝剂时, 请注意不要让填缝剂弄脏砖面, 建议先在不显眼的部位尝试。



经典仿石外墙

QF SERIES



01 (特注品)



02 (特注品)



03 (特注品)



04 (特注品)



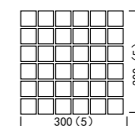
05 (特注品)



06 (特注品)

因面状不同呈现自然多变的效果, 巧妙之处尽显稳重大气而不乏时尚动感的建筑风格。

加工方式	产品编号	单砖尺寸 (mm)	才砖尺寸 (mm)	平方米换算数	入数 (箱)	重量 (kg/箱)	建议灰缝 (mm)
才砖	QF-1/01~06	45 x 45 x 7.4	295 x 295	11.1 才 / m ²	25 才	28	5





■ 会因瓷砖的尺寸公差而产生差异。 ■ 会因多面状混合而产生颜色变化。 ■ 是正面贴纸联砖产品, 所以瓷砖表面会有浆糊残留, 将纸撕掉后, 请务必清洗干净表面的浆糊。 ■ 使用黑色、特浓灰色填缝剂时, 请注意不要让填缝剂弄脏砖面, 建议先在不显眼的部位尝试。




经典仿石外墙

FN SERIES



01D (特注品)



02D (特注品)



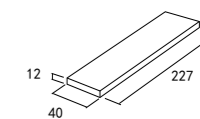
03D (特注品)



04D (特注品)

面状起伏自然, 质朴无华, 粗犷而真实的纹理, 极致还原高档石材之美, 融合都市艺术时尚风潮, 阐释回归自然, 感悟生活的时尚理念。

加工方式	产品编号	单砖尺寸 (mm)	平方米换算数	入数 (箱)	重量 (kg/箱)	建议灰缝 (mm)
散砖	BZ-FN-34/01D~04D	227 x 40 x 12	96 片 / m ²	90 片	17.5	5




■标准价格中每平方米所需片数为灰缝距离 5mm 条件下的计算数值, 且不包含施工时额外损耗。■会因瓷砖的尺寸公差而产生差异。■会因多色混合产生色彩变化。■产品面状凹凸感强, 请注意不要让填缝剂弄脏瓷砖, 建议先在不显眼的部位尝试。■填充灰缝时建议采用挤入法。



室内墙壁 户外墙壁 抗冻害 散砖 再生

经典仿石外墙

ZB SERIES



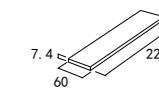
01D (特注品)



02D (特注品)

细腻有致, 凹凸感强, 充分呈现建筑立体感, 创造清晰典雅而又不失现代设计感观的视觉冲击。

加工方式	产品编号	单砖尺寸 (mm)	平方米换算数	入数 (箱)	重量 (kg/箱)	建议灰缝 (mm)
散砖	ZB-8/01D、02D	227 x 60 x 7.4	63 片 / m ²	108 片	19.6	8



■ 会因瓷砖的尺寸公差而产生差异。 ■ 会因多面状混合而产生颜色变化。 ■ 是正面贴纸联砖产品, 所以瓷砖表面会有浆糊残留, 将纸撕掉后, 请务必清洗干净表面的浆糊。 ■ 使用黑色、特浓灰色填缝剂时, 请注意不要让填缝剂弄脏砖面, 建议先在不显眼的部位尝试。



经典仿石外墙

AE SERIES



01 (特制品)



02 (特制品)



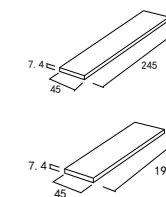
03 (特制品)



04 (特制品)

雅致简约的外观，散发着知性端庄之美。

加工方式	产品编号	单砖尺寸 (mm)	才砖尺寸 (mm)	平方米换算数	入数 (箱)	重量 (kg/箱)	建议灰缝 (mm)
散砖	AE-4/01-04	195 x 45 x 7.4	-	100 片 / m ²	180 片	24.2	5
散砖	AE-5/01-04	245 x 45 x 7.4	-	80 片 / m ²	150 片	25.2	5



■ 会因瓷砖的尺寸公差而产生差异。■ 是多面状混合，会因多色混合而产生颜色变化。■ 由于是正面贴纸联砖产品，所以瓷砖表面会有浆糊残留，将纸撕掉后，请务必清洗干净表面的浆糊。■ 使用黑色、特浓灰色填缝剂时，请注意不要让填缝剂弄脏砖面，建议先在不显眼的部位尝试。



经典仿石外墙

MX SERIES



301K (特注品)



302K



303K



304K (特注品)



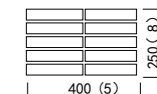
305K



306K (特注品)

集纤细流畅外形和鲜明对比色于一身, 浑然天成的质感编织摩登风情。

加工方式	产品编号	单砖尺寸 (mm)	才砖尺寸 (mm)	平方米换算数	入数 (箱)	重量 (kg/箱)	建议灰缝 (mm)
才砖	MX-81/301K~306K	195x42x8.5	395x 242	10 才 / m ²	20 才	27.5	横 8 竖 5



■ 会因瓷砖的尺寸公差而产生差异。 ■ 会因多面状混合而产生颜色变化。 ■ 是正面贴纸联砖产品, 所以瓷砖表面会有浆糊残留, 将纸撕掉后, 请务必清洗干净表面的浆糊。 ■ 使用黑色、特浓灰色填缝剂时, 请注意不要让填缝剂弄脏砖面, 建议先在不显眼的部位尝试。



经典仿石外墙


QFG SERIES



851



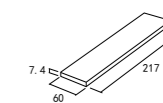
901



911

细腻有致，凹凸感强，充分呈现建筑立体感，创造清晰典雅而又不失现代设计观的视觉冲击。

加工方式	产品编号	单砖尺寸 (mm)	平方米换算数	入数 (箱)	重量 (kg/箱)	建议灰缝 (mm)
散砖	QFG-851~911	217 x 60 x 7.4	65 片 / m ²	108 片	21	8



■ 标准价格中每平方米所需片数为灰缝距离8mm条件下计算数值，且不包含施工时额外损耗。■ 会因多色混合而产生颜色变化。■ 会因瓷砖的尺寸公差而产生差异。■ 使用黑色、特浓灰色填缝剂时，请注意不要让填缝剂弄脏砖面。建议先在不显眼的部位尝试。■ 由于是大幅度凹凸的面状，所以请认真将涂覆灰缝所产生的污垢清除。



经典仿石外墙

NJ SERIES



02 (特注品)



03 (特注品)



04 (特注品)



06 (特注品)



07 (特注品)

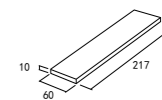


08 (特注品)

NJ SERIES
无釉

典雅筋纹呈现有致的建筑层次, 凹凸感强, 打造极具特色的现代简约风格建筑。

加工方式	产品编号	单砖尺寸 (mm)	平方米换算数	入数 (箱)	重量 (kg/箱)	建议灰缝 (mm)
散砖	NJ-29T/02~08	217 x 60 x 10	65 片 / m ²	80 片	22.0	8



■ 会因瓷砖的尺寸公差而产生差异。 ■ 会因多色混合而产生颜色变化。 ■ 会因瓷砖的尺寸公差而产生差异。 ■ 使用黑色、特浓灰色填缝剂时, 请注意不要让填缝剂弄脏砖面。建议先在不显眼的部位尝试。 ■ 由于是大幅度凹凸的面状, 所以请认真将涂覆灰缝所产生的污垢清除。



经典仿石外墙

MS SERIES



01TN (特注品)



02TN (特注品)



03TN (特注品)



04TN (特注品)

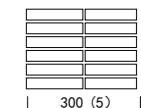


05TN (特注品)

MS SERIES
无釉

精致简约, 以自然淡雅之风诠释现代建筑的时尚之美。

加工方式	产品编号	单砖尺寸 (mm)	才砖尺寸 (mm)	平方米换算数	入数 (箱)	重量 (kg/箱)	建议灰缝 (mm)
才砖	MS-3/01TN~05TN	145x45x7.4	295x 295	11.1 才 / m ²	20 才	23.9	5




■会因瓷砖的尺寸公差而产生差异。 ■会因多面状混合而产生颜色变化。 ■是正面贴纸联砖产品, 所以瓷砖表面会有浆糊残留, 将纸撕掉后, 请务必清洗干净表面的浆糊。 ■使用黑色、特浓灰色填缝剂时, 请注意不要让填缝剂弄脏砖面, 建议先在不显眼的部位尝试。



经典仿石外墙

AC SERIES



51W (特注品)



52W (特注品)



53W (特注品)



54W (特注品)



55W (特注品)

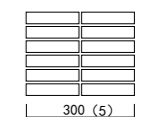
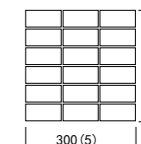


56W (特注品)

AC SERIES
—
无釉

逼真再现天然石材的纹理材质, 构建自然于艺术时尚完美融合的建筑风格。

加工方式	产品编号	单砖尺寸 (mm)	才砖尺寸 (mm)	平方米换算数	入数 (箱)	重量 (kg/箱)	建议灰缝 (mm)
才砖	AC-2/51W~56W	95 x 45 x 7.4	295 x 295	11.1 才 / m ²	25 才	29.2	5
才砖	AC-3/51W~56W	145 x 45 x 7.4	295 x 295	11.1 才 / m ²	20 才	23.9	5




■会因瓷砖的尺寸公差而产生差异。■是多面状混合, 会因多色混合而产生颜色变化。■由于是正面贴纸联砖产品, 所以瓷砖表面会有浆糊残留, 将纸撕掉后, 请务必清洗干净表面的浆糊。■使用黑色、特浓灰色填缝剂时, 请注意不要让填缝剂弄脏砖面, 建议先在不显眼的部位尝试。



经典仿石外墙

JT SERIES



01 (特注品)



02 (特注品)



03 (特注品)



04 (特注品)



05 (特注品)



06 (特注品)



07 (特注品)



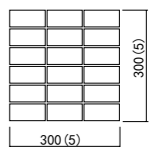
08 (特注品)



09 (特注品)

三个面状有 3 种不同方向的筋条, 3 个面状随机混合的无釉二丁砖, 随着光照条件的变化会产生不同的光影效果。该系列是个性洋溢的马赛克产品。

加工方式	产品编号	单砖尺寸 (mm)	才砖尺寸 (mm)	平方米换算数	入数 (箱)	重量 (kg/箱)	建议灰缝 (mm)
才砖	JT-2/301~309	95 x 45 x 7	295 x 295	11.1 才 / m ²	25 才	26.1	5



■ 会因瓷砖的尺寸公差而产生差异。■ 是多面状混合, 会因多色混合而产生颜色变化。■ 由于是正面贴纸联砖产品, 所以瓷砖表面会有浆糊残留, 将纸撕掉后, 请务必清洗干净表面的浆糊。■ 使用黑色、特浓灰色填缝剂时, 请注意不要让填缝剂弄脏砖面, 建议先在不显眼的部位尝试。





外墙色版

如同一本色彩丰富的画卷，为现代建筑的外墙装饰提供了无限可能。每一款色板都经过精心调配，旨在呈现出最自然、最和谐的色彩效果，让您的建筑在城市的喧嚣中脱颖而出。

外墙色版

CL SERIES


简单而高雅的黑白单调和混合色为标准建筑提供了精致的外观。可根据尺寸变化享受多种设计的产品。



701K (单色)



702K (单色)



704K



705K



706K



707K



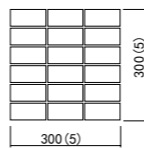
708K



710K

加工方式	产品编号	单砖尺寸 (mm)	才砖尺寸 (mm)	平方米换算数	入数 (箱)	重量 (kg/箱)	建议灰缝 (mm)
才砖	CL-2/701K~710K	95 x 45 x 6.5	295 x 295	11.1 才 / m ²	23 才	22.5	5

■ 会因瓷砖的尺寸公差而产生差异。■ 是多面状混合，会因多色混合而产生颜色变化。■ 由于是正面贴纸联砖产品，所以瓷砖表面会有浆糊残留，将纸撕掉后，请务必清洗干净表面的浆糊。■ 使用黑色、特浓灰色填缝剂时，请注意不要让填缝剂弄脏砖面，建议先在不显眼的部位尝试。



外墙色版

SU SERIES

从浅色到深色的颜色变化。突出建筑物美观的马赛克瓷砖。



161K



162K



163K



164K



165K



166K



167K



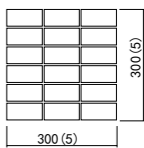
168K



169K

加工方式	产品编号	单砖尺寸 (mm)	才砖尺寸 (mm)	平方米换算数	入数 (箱)	重量 (kg/箱)	建议灰缝 (mm)
才砖	SU-02/161K~169K	95 x 45 x 6.5	295 x 295	11.1 才 / m ²	23 才	22.5	5

■ 会因瓷砖的尺寸公差而产生差异。■ 是多面状混合，会因多色混合而产生颜色变化。■ 由于是正面贴纸联砖产品，所以瓷砖表面会有浆糊残留，将纸撕掉后，请务必清洗干净表面的浆糊。■ 使用黑色、特浓灰色填缝剂时，请注意不要让填缝剂弄脏砖面，建议先在不显眼的部位尝试。





321 (单色)



322 (单色)



323 (单色)



324 (单色)



325



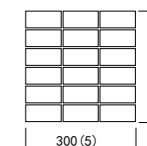
326



327

石面状柔软的面状混合而成的自然风格。面状阴影散开柔软的低色多样化颜色。

加工方式	产品编号	单砖尺寸 (mm)	才砖尺寸 (mm)	平方米换算数	入数 (箱)	重量 (kg/箱)	建议灰缝 (mm)
才砖	GR-02/321~327	95 x 45 x 6.5	295 x 295	11.1 才 / m ²	23 才	22.5	5



■会因瓷砖的尺寸公差而产生差异。 ■会因多面状混合而产生颜色变化。 ■是正面贴纸联砖产品，所以瓷砖表面会有浆糊残留，将纸撕掉后，请务必清洗干净表面的浆糊。 ■使用黑色、特浓灰色填缝剂时，请注意不要让填缝剂弄脏砖面，建议先在不显眼的部位尝试。



外墙色版

SI SERIES



601V(特注品)



602V(特注品)



603V(特注品)



604V(特注品)



605V(特注品)



606V(特注品)



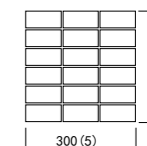
607V(特注品)



610V(特注品)

面状犹如微风拂面而来，自然且无规律，简约纯净色调在光影流动中灵动变幻，丰富墙体装饰效果。

加工方式	产品编号	单砖尺寸 (mm)	才砖尺寸 (mm)	平方米换算数	入数 (箱)	重量 (kg/箱)	建议灰缝 (mm)
才砖	SI-2/601V~610V	95 x 45 x 7	295 x 295	11.1 才 / m ²	25 才	27	5




■会因瓷砖的尺寸公差而产生差异。 ■会因多面状混合而产生颜色变化。 ■是正面贴纸联砖产品，所以瓷砖表面会有浆糊残留，将纸撕掉后，请务必清洗干净表面的浆糊。 ■使用黑色、特浓灰色填缝剂时，请注意不要让填缝剂弄脏砖面，建议先在不显眼的部位尝试。



单片砖色板

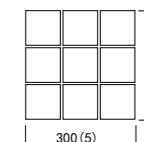
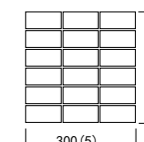
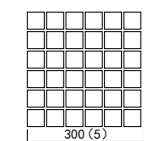
MAT SERIES

颜色丰富多样, 多种规格搭配自由多变, 创意挥洒, 营造简约大气的艺术建筑空间。




加工方式	产品编号	单砖尺寸 (mm)	才砖尺寸 (mm)	平方米换算数	入数 (箱)	重量 (kg/箱)	建议灰缝 (mm)
才砖	MAT-1/	45 x 45 x 7.0	295 x 295	11.1 才 / m ²	25 才	26.7	5
才砖	MAT-2/	95 x 45 x 7.0	295 x 295	11.1 才 / m ²	25 才	28.3	5
才砖	MAT-95/	95 x 95 x 7.0	295 x 295	11.1 才 / m ²	25 才	29.7	5

■ 会因瓷砖的尺寸公差而产生差异。■ 是多面状混合, 会因多色混合而产生颜色变化。■ 由于是正面贴纸联砖产品, 所以瓷砖表面会有浆糊残留, 将纸撕掉后, 请务必清洗干净表面的浆糊。■ 使用黑色、特浓灰色填缝剂时, 请注意不要让填缝剂弄脏砖面, 建议先在不显眼的部位尝试。



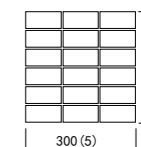
MAT SERIES 施釉

MAT SERIES 施釉

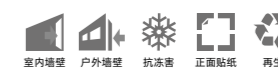


灵活调制多种鲜艳亮丽的颜色, 通过现代简约的配色设计, 融合自然与现代都市的个性简约之美。

加工方式	产品编号	单砖尺寸 (mm)	才砖尺寸 (mm)	平方米换算数	入数 (箱)	重量 (kg/箱)	建议灰缝 (mm)
才砖	JA-2/01~65	95 x 45 x 7.4	295 x 295	11.1 才 / m ²	25 才	29.2	5




■ 会因瓷砖的尺寸公差而产生差异。 ■ 会因多面状混合而产生颜色变化。 ■ 是正面贴纸联砖产品, 所以瓷砖表面会有浆糊残留, 将纸撕掉后, 请务必清洗干净表面的浆糊。 ■ 使用黑色、特浓灰色填缝剂时, 请注意不要让填缝剂弄脏砖面, 建议先在不显眼的部位尝试。



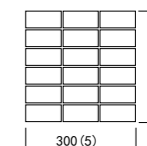
外墙色版

NS SERIES




现代简约中呈现出前卫艺术感官, 产品质感丰富, 表面效果细腻柔和, 时尚鲜明而不失沉稳大气。

加工方式	产品编号	单砖尺寸 (mm)	才砖尺寸 (mm)	平方米换算数	入数 (箱)	重量 (kg/箱)	建议灰缝 (mm)
才砖	NS-2/101F~118F	95 x 45 x 7	295 x 295	11.1 才 / m ²	25 才	29.2	5



■ 会因瓷砖的尺寸公差而产生差异。 ■ 会因多面状混合而产生颜色变化。 ■ 是正面贴纸联砖产品, 所以瓷砖表面会有浆糊残留, 将纸撕掉后, 请务必清洗干净表面的浆糊。 ■ 使用黑色、特浓灰色填缝剂时, 请注意不要让填缝剂弄脏砖面, 建议先在不显眼的部位尝试。





地砖

删繁就简，在每一处空间里感受光影纵横，感受视觉带来的美感。返璞归真，融品质美学于一体，即使是一块地砖，充分发挥工匠精神，为地面装饰带来无限可能。

地砖

HDF SERIES




01 02 03 04 05



06 07 08 09 10

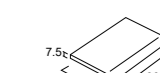
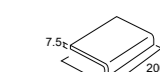
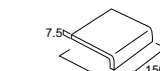
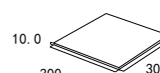
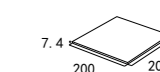


11 12 13 31 32



33 34 35 36 37

HDF SERIES | 大帮



适用公共场所、户外、浴室，具有高度防滑及耐磨性能等特点。

加工方式	产品编号	单砖尺寸 (mm)	平方米换算数	入数 (箱)	重量 (kg/箱)	建议灰缝 (mm)
散砖	HDF-300U/	300 x 300 x 10	11 片 / m ²	10 片	20	5
散砖	HDF-3010/	300 x 100 x 7.5	-	40 片	20	5
散砖	HDF-200/	200 x 200 x 7.5	25 片 / m ²	40 片	26	5
散砖	HDF-2010/	200 x 100 x 7.5	-	60 片	18	5
散砖	HDF-1050/	150 x 100 x 7.5	-	76 片	18.5	5
散砖	HDF-1032/	30 x 100 x 7.5	-	384 片	11	5
散砖	HDF-1031/	30 x 100 x 7.5	-	384 片	14	5

■天然石英石的纹理质感，与普通的瓷砖相比，即使相同图案也会有较大的纹理差别。■有陶瓷烧成的特有色差。■产品分有防滑粒子及无防滑粒子(u)，有防滑粒子适用于室外地、室内地(穿鞋)，无防滑粒子适用于室内地(赤足)。■本产品使用时请随机进行铺贴。■不同尺寸混合铺贴时建议灰缝为5mm。■请注意不同尺寸的厚度不相同。■此产品为多颜色多纹路组合，追求自然多变的效果，以上产品图片仅展示部分，实际铺贴效果以实物为准。



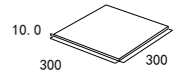


HEA SERIES



质地致密，独具超强硬度及耐磨度，防滑性能极佳，多种色泽可供选配，广泛应用于户外场所。


加工方式	产品编号	单砖尺寸 (mm)	平方米换算数	入数 (箱)	重量 (kg/箱)	建议灰缝 (mm)
散砖	HEA-300U/	300 x 300 x 10	11 片 / m ²	10 片	23	5



■天然石英石的纹理质感，与普通的瓷砖相比，即使相同图案也会有较大的纹理差别。■有陶瓷烧成的特有色差。■产品分有防滑粒子及无防滑粒子(u)，有防滑粒子适用于室外地、室内地(穿鞋)，无防滑粒子适用于室内地(赤足)。■本产品使用时请随机进行铺贴。■不同尺寸混合铺贴时建议灰缝为5mm。■请注意不同尺寸的厚度不相同。■此产品为多颜色多纹路组合，追求自然多变的效果，以上产品图片仅展示部分，实际铺贴效果以实物为准。



TI SERIES



51

52

53

54



55

56

57

58

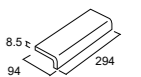
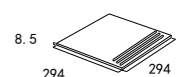
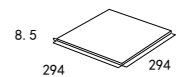


59

60

产品表面经过特殊处理，高度致密，耐磨防滑，配色灵活多样，适用与户外场所的简约时尚风格设计应用。

加工方式	产品编号	单砖尺寸 (mm)	平方米换算数	入数 (箱)	重量 (kg/箱)	建议灰缝 (mm)
散砖	TI-300/	294 x 294 x 8.5	11 片 / m ²	12 片	19.5	6
散砖	TI-301/	294 x 294 x 8.5	11 片 / m ²	12 片	19.4	6
散砖	TI-303/	{94+30}x294x8.5	-	20 片	12.8	6



■天然石英石的纹理质感，与普通的瓷砖相比，即使相同图案也会有较大的纹理差别。■有陶瓷烧成的特色色差。■产品分有防滑粒子及无防滑粒子(u)，有防滑粒子适用于室外地、室内地(穿鞋)，没防滑粒子适用于室内地(赤足)。■本产品使用时请随机进行铺贴。■不同尺寸混合铺贴时建议灰缝为5mm。■请注意不同尺寸的厚度不相同。■此产品为多颜色多纹路组合，追求自然多变的效果，以上产品图片仅展示部分，实际铺贴效果以实物为准。



地砖

DF SERIES



10



11



12



13



14



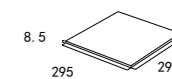
15



16

它有效抑制了表面的相纤,减轻了摩擦感。用拖把等工具就可以顺利进行清扫工作。防滑性能不变,各种自然高雅的色彩系列。

加工方式	产品编号	单砖尺寸 (mm)	平方米换算数	入数 (箱)	重量 (kg/箱)	建议灰缝 (mm)
散砖	DF-300/10~16	295 x 295 x 8.5	11.2 片 / m ²	12 片	19	5



■天然石英石的纹理质感,与普通的瓷砖相比,即使相同图案也会有较大的纹理差别。■有陶瓷烧成的特有色差。■产品分有防滑粒子及无防滑粒子(u),有防滑粒子适用于室外地、室内地(穿鞋),没防滑粒子适用于室内地(赤足)。■本产品使用时请随机进行铺贴。■不同尺寸混合铺贴时建议灰缝为5mm。■请注意不同尺寸的厚度不相同。■此产品为多颜色多纹路组合,追求自然多变的效果,以上产品图片仅展示部分,实际铺贴效果以实物为准。



地砖

GK SERIES

产品表面经过特殊处理,具有良好防滑性,纹理自然,淡雅的色泽,多种配色随意搭配,展现无限创意。




01




05



07



08



09



10



21

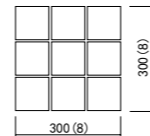


22




23

加工方式	产品编号	单砖尺寸 (mm)	才砖尺寸 (mm)	平方米换算数	入数 (箱)	重量 (kg/箱)	建议灰缝 (mm)
才砖	GK-100/01~23	92 x 92	292 x 292x 8.5	11.1 才 / m ²	18 才	24	8




■天然石英石的纹理质感,与普通的瓷砖相比,即使相同图案也会有较大的纹理差别。■有陶瓷烧成的特有色差。■产品分有防滑粒子及无防滑粒子(u),有防滑粒子适用于室外地、室内地(穿鞋),无防滑粒子适用于室内地(赤足)。■本产品使用时请随机进行铺贴。■不同尺寸混合铺贴时建议灰缝为5mm。■请注意不同尺寸的厚度不相同。■此产品为多颜色多纹路组合,追求自然多变的效果,以上产品图片仅展示部分,实际铺贴效果以实物为准。



地砖

WS+BS SERIES

色泽淡雅柔和,纹理清晰唯美,质感舒适自然。产品表面经过特殊处理,具有良好的防滑性,灵活应于室内外场所。



WS-300U/W1
WS-300S/W1



WS-300U/W2
WS-300S/W2

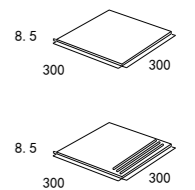


BS-300/21



BS-300/22

加工方式	产品编号	单砖尺寸 (mm)	平方米换算数	入数 (箱)	重量 (kg/箱)	建议灰缝 (mm)
散砖	WS-300/W1~W2	300 x 300 x 8.5	11 片 / m ²	12 片	20.3	5
散砖	WS-301/W1~W2	300 x 300 x 8.5	11 片 / m ²	12 片	20.1	5
散砖	BS-300/21~26	300 x 300 x 8.5	11 片 / m ²	12 片	20.3	5
散砖	BS-301/21~26	300 x 300 x 8.5	11 片 / m ²	12 片	20.1	5




■还原水泥与铁锈的纹理质感,与普通的瓷砖相比,即使相同图案也会有较大的纹理差别。■有陶瓷烧成的特有色差。■产品分有防滑粒子及无防滑粒子(u),有防滑粒子适用于室外地、室内地(穿鞋),无防滑粒子适用于室内地(赤足)。■本产品使用时请随机进行铺贴;■不同尺寸混合铺贴时建议灰缝为5mm。■请注意不同尺寸的厚度不相同。■此产品为多颜色多纹路组合,追求自然多变的效果,以上产品图片仅展示部分,实际铺贴效果以实物为准。



地砖

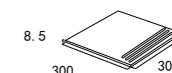
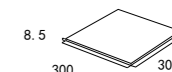
MD SERIES



时尚简洁，色感厚实，表面经过特殊处理，防滑几实用性能极佳。


加工方式	产品编号	单砖尺寸 (mm)	平方米换算数	入数 (箱)	重量 (kg/箱)	建议灰缝 (mm)
散砖	MD-300/	300 x 300 x 8.5	11 片 / m ²	12 片	20.2	5
散砖	MD-301/	300 x 300 x 8.5	11 片 / m ²	12 片	20.9	5

■还原水泥与铁锈的纹理质感，与普通的瓷砖相比，即使相同图案也会有较大的纹理差别。■有陶瓷烧成的特有色差。■产品分有防滑粒子及无防滑粒子 (u)，有防滑粒子适用于室外地、室内地 (穿鞋)，没防滑粒子适用于室内地 (赤足)。■本产品使用时请随机进行铺贴；■不同尺寸混合铺贴时建议灰缝为 5mm。■请注意不同尺寸的厚度不相同。■此产品为多颜色多纹路组合，追求自然多变的效果，以上产品图片仅展示部分，实际铺贴效果以实物为准。



地砖


TL SERIES



D41



D42




D43



D44



D45

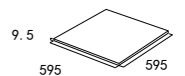


D46

TL SERIES
施釉

粗犷石纹为创意，设计豪放，质感丰富，个性强烈却又能与其他材质相互融合。

加工方式	产品编号	单砖尺寸 (mm)	平方米换算数	入数 (箱)	重量 (kg/箱)	建议灰缝 (mm)
散砖	TL600/D41~46	595 x 595 x 9.5	2.8 片 / m ²	3 片	23	5




■还原水泥与铁锈的纹理质感，与普通的瓷砖相比，即使相同图案也会有较大的纹理差别。■有陶瓷烧成的特有色彩。■产品分有防滑粒子及无防滑粒子 (u)，有防滑粒子适用于室外地、室内地 (穿鞋)，无防滑粒子适用于室内地 (赤足)。■本产品使用时请随机进行铺贴；■不同尺寸混合铺贴时建议灰缝为 5mm。■请注意不同尺寸的厚度不相同。■此产品为多颜色多纹路组合，追求自然多变的效果，以上产品图片仅展示部分，实际铺贴效果以实物为准。






工程案例

无论是恢弘大气的会馆，还是小巧玲珑的楼阁都在沉淀多年的经验下，丰富了色彩、尺寸和面状的搭配形成有效的视觉冲击，赋予了建筑的多样风格。



左) 东莞华为南方员工宿舍
SD-7/HW-YD

上) 佛山智鑫隆数字化工厂
BM-2/YK-EB BM-2/YK-HB



左) 龙光天境海岸
LU-46/TJ-E11

上) 清远移动数智大楼
LU-2/LY-W02 LU-2/LY-E02



上) 杭州西湖区紫金小镇
SW-PZ-56/ZJ-HI

右) 浙江余姚正庄喷雾
SW-MR-8/ZZ-H04



上)五洲花城
BQ-52/WZ-W06

右上)南海穆天子山庄私宅
SFF-56/EVG-00 SFF-7/ESG-04

右下)中山的私人住宅
BT-220/51M





上) 杭州第二中学钱江学校
SDF-9/ECL-HR-HE SDF-9/ECL-HR-EB

右上) 东莞嘉荣外国语学校
SPZ-56/ESH-ZJ-HB

右下) 香港浸会大学珠海校区
NP-34/JD-EB



LIST OF TEXTURE & SIZE


平面




仿石面



仿石面




仿石面




筋面



筋面



特殊面

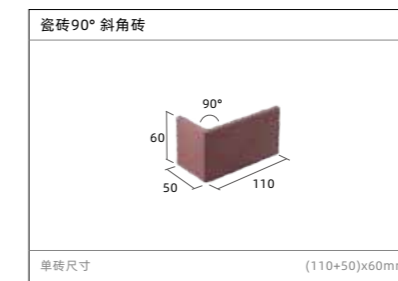
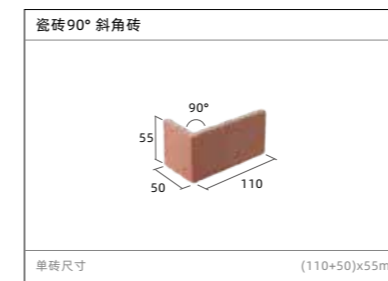
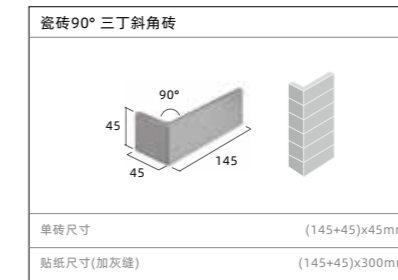
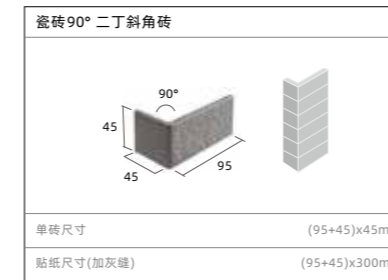
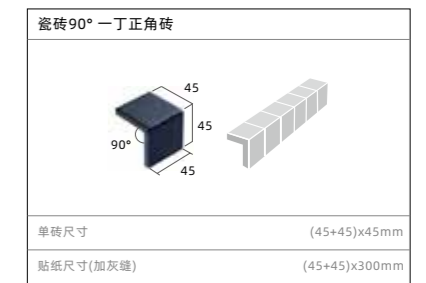
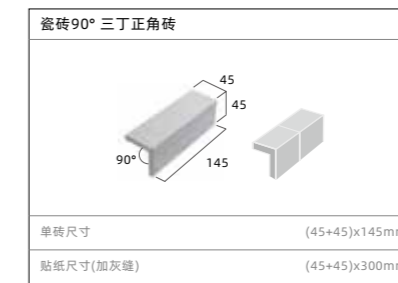
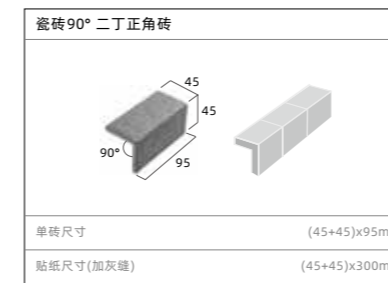


角砖产品采用一体成型, 解决了普通瓷砖施工时需要进行切割、倒角、拼接的麻烦, 提高了施工效率。并且墙面转角处过渡圆滑不伤人, 建筑物突显高档。角砖产品让建筑转角处浑然一体, 更加美观。角砖产品与镶嵌型燕尾槽结构, 多色混理念均为我公司率先在国内推广。




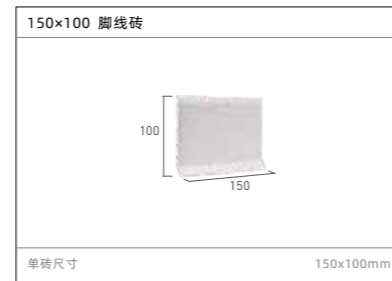
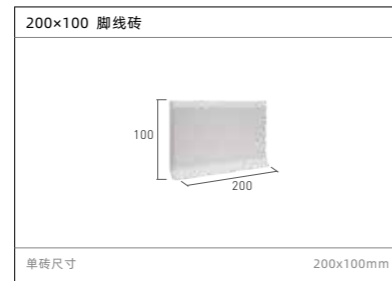
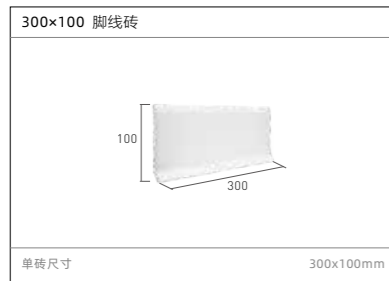



COMPATIBLE TO WALL TILE

外墙配套角砖



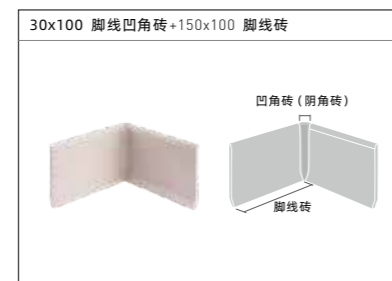
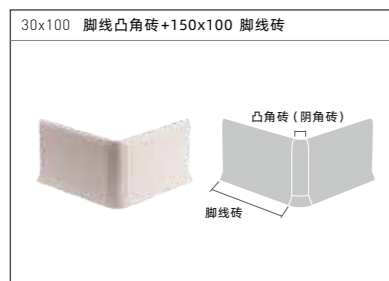
COMPATIBLE TO FLOOR TILE

地砖配套角砖



COMBINATION

配套角砖组合



ENGINEERING CASE

信息资料

我们不仅提供优质均质的产品，更以尽善尽美的服务。关注用户所需，以领先的技术优势，彰显品牌文化与实力。



墙砖施工方法

材料、工具

- 材料：325号普通硅酸盐水泥或瓷砖胶、细砂、本公司外墙砖产品。
- 工具：搅拌桶、量具、电动搅拌机、灰刀、方形长柄毛刷、海棉、水平仪或水平管、墨斗、吊锥、卷尺、6*6齿形刮刀、塑料拍板、灰缝架、胶抹刀、挤缝袋、压缝工具、淋水花洒。

墙面、基层处理

- 施工前请先用钢刷、扫把等清扫墙体表面的浮尘、杂物等，平滑的墙体要加工成粗糙的面状后再施工。
- 在施工的前一天用水湿润施工面，次日施工前再次湿润一次，以增加产品铺贴的粘附强度。
- 基层处理是将墙身建筑要求做找平层。

放线

- 确定砖与砖的灰缝距离，确定铺贴设计要求，在干燥的找平层上按铺贴设计要求和砖的实际规格弹出分格线。

砖的处理

- 本公司产品烧结程度好，不需用水浸泡，可以直接上墙。

砂浆的准备

- 水泥及细砂：325号普通硅酸盐水泥、以筛网滤过的细砂。
- 混合比例：水泥：细砂=1:2。
- 干湿度：用于粘贴应以不滴砂浆液为好，勾缝的砂浆则干。

铺贴

- 铺砖：用灰匙把水泥抹在砖的背部，并铺满砖底，一般瓷砖由上而下铺贴，四边刮成斜面，不留空隙，然后按分格线铺在墙上。
- 填缝、清洗、护理请参考灰缝材料施工方法。

▲ 注意事项

- 以上施工方法为市场上通用施工方法的总结，具体施工方应在施工前进行小面积实验，确认实验结果达到工程施工要求和符合施工地法律法规方可进行大面积施工。



墙面、基层处理

铺贴

涂抹法施工工艺

压缝

清洗

普通灰缝材料施工方法

灰缝材料施工方法类型：

- IM一的施工方法可采取涂抹法或挤入法，IMSL一的施工方法采用挤入法。

灰缝材料的保管：

- 禁止淋水、受潮；
- 在干燥的地方保管，不可直接堆放在地面；
- 确认产品的生产日期，超过9个月以上不可使用。

灰缝材料施工方法：

底层处理：

- 灰缝部分如有灰粉、水泥块，用刮刀、刷子清除掉：如灰缝太干燥，需喷适量水分润湿。

拌合：

- 要求使用清洁的自来水，并保持所使用的容器等工具清洁；
- 拌合量：每包灰缝材料用5.5~6.5kg的水来拌合；
- 拌合的方法：先在容器中加入约4kg水，然后加入灰缝材料，同时进行搅拌：逐步加入剩余的水，搅拌至适当的柔软度，可用人工或电动搅拌机搅拌。
- 拌合好的填缝料，应在1小时内用完，不可重复加水或加干粉再搅拌。
- 在相同的施工条件下，每包灰缝材料中添加的水量保持一致，以保证色调的一致；
- 灰缝材料的拌合要一次性完成，不可中途再加水搅拌。

施工：

可根据砖的实际情况选择施工方式：一般砖表面光滑容易清洗建议选择涂抹法；表面面状粗糙凹凸不平，吸水率大的砖则建议选择挤入法。

- 涂抹法：用橡胶填缝刀或合适刮刀，将搅拌好的填缝料填入瓷砖缝隙内，按对角线方向或以环形转动方式将填缝料填满瓷砖缝隙。尽可能不在瓷砖面上残留过多的填缝料。尽快清除发现的任何瑕疵，并尽早修补完好。

注意：部分瓷砖产品表面粗糙，用此施工方法可能导致无法清洗干净，建议小面积施工试验后，再确定施工方法。

- 挤入法：本方法适用于吸水率偏大、面状粗糙凹凸不平不易清洗的瓷砖。将拌好的填缝料装进塑料袋，剪开漏料口往砖缝里挤料并挤满砖缝：料挤完后，重复装料、挤料，塑料袋要适时清洁，可重复利用，勿浪费。

• 填缝时要保证灰缝材料充分填入灰缝中，不得有空位：

• 填缝以后，待灰缝有一定的硬度，再用塑料管等工具将灰缝压紧：灰缝太软时压缝，灰缝料会蹭到瓷砖上，灰缝不饱满；灰缝太硬时压缝，灰缝不易压实，灰缝易产生裂纹。填缝和压缝之间间隔大约30~90分钟。气温越低，时间越长；压完缝后可用硬质塑料刷将瓷砖表面吸附的块状填缝剂剔除，以便后期清洗。

• 填缝完毕后，在24小时内，不可淋水湿润灰缝，以保证灰缝充分固化、有较高强度(用铁器刺入灰缝觉得困难，可以认为达到基本养护时间)。

清洗：

- 在灰缝完全充分固化有较高强度后，可以用清水按由上到下的顺序进行清洗。
- 用清水难以清洗干净时，可用稀释到浓度2%以下盐酸溶液进行清洗。
- 用稀酸清洗前，必须先淋少量水润湿墙面，再涂抹稀盐酸，并用适当工具用力擦拭。然后用大量清水冲洗掉瓷砖和灰缝表面的酸液。
- 稀酸溶液会影响灰缝颜色效果，建议灰缝在3-7天以上的固化期后再使用酸洗的方法。

注意：• 部分瓷砖产品表面粗糙，用此施工方法可能导致无法清洗干净，建议小面积施工试验后，再确定施工方法。

• 根据瓷砖面状和气候条件，清洗程度会有所不同，建议先进行小试后，再确定施工方法。

▲ 注意事项

- 施工时因环境、气候、加水量、施工方法等条件的不同会使灰缝颜色产生差异。为保证施工效果，建议在正式施工前先做小面积试验确认；
- 铺填缝前确保施工时瓷砖表面、边沿无糨糊、水渍；
- 建议使用塑料管或其它合适的材料工具进行压缝。勿使用铁质工具；
- 对于吸水率大或表面粗糙的墙砖制品，建议使用挤入法施工，勿采用涂抹法。



人工拌合方法

挤入法施工工艺

涂抹法施工工艺

压缝

清洗

胶粘剂 (TC-22)施工方法

基面处理

- 所有基面应平整、结实、清洁、不晃动，无油污、蜡渍、混凝土养护料和其它松散物；
- 油漆过的基面应作粗琢，至少暴露80%的原表面；
- 混凝土墙面完成后，需至少养护14天后方可铺砖。
- 抹灰基面至少养护7天后方可施工。
- 旧混凝土和抹灰表面可使用工业洗涤剂或去油污剂清洁，然后用高压水龙头冲洗干净。其表面经晾干24小时后方可铺砖；
- 清除混凝土表面，特别是倾斜的混凝土平板上所残留的脱模剂；
- 施工前用清水润湿施工表面或在施工前一晚先用清水淋湿施工墙体，但施工时确保墙体无明水现象。

搅拌混合

- 将胶粘剂粉料放入盛有清水的容器里搅拌至均匀成膏状，注意先放水后放粉料。搅拌时可使用电动搅拌器或人工搅拌；
- 拌合比例为：粉料25公斤/水5.5-6.5公斤；（加水量22-26%）
- 水与粉料比例可随底材、天气、施工条件等不同而作出轻度调整；
- 搅拌需均匀，水粉充分拌合，以完全无生粉团为准；
- 搅拌完毕后须静止放置约10分钟后略为搅拌一下再使用，可增加粘结强度；

施工工艺

- 施工时确认墙体及瓷砖的平整度，避免空鼓及翘角现象。
- 弹线分格：
 - 按设计图纸要求及外墙的排列方式进行排布画出施工图纸；
 - 窗台、窗心砖砖垛处要测好中心线、水平分格线、阴阳角垂直线，防止产生分格不均，排列不齐等问题；
 - 墙面用墨线弹出水平标志线，挂垂直标准线或弹分格线；
- 铺贴墙砖一般从阳角或门窗边开始，按由下而上，自左至右顺序进行。
- 使用瓷砖胶粘剂铺贴瓷砖，可使用传统的点贴法，即将搅拌好的灰浆涂在瓷砖的背面；灰浆要饱满，形成中间稍厚，周边较薄的形状，但胶粘剂过多不易贴平，胶粘剂不足则会形成空腔，瓷砖容易剥落。亦可使用刮板法，具体方法如下：
 - 按设计图纸要求及外墙的排列方式进行排布画出施工图纸；
 - 用齿型刮板将胶粘剂涂抹于工作面之上，使之均匀分布，并成一条条齿状。每次涂布约1平方米左右（视天气温度而定）然后在晾置时间内将瓷砖揉压于上即可，
 - 在选择齿型刮板大小时，应考虑工作面的平整度和瓷砖的背面的凹凸程度，
 - 如瓷砖背面的沟隙较深，石材、瓷砖较大较重，宜采用厚涂法进行双面涂胶，即在基面和瓷砖背面同时涂上胶浆。
 - 最后调整平整度，抹清表面及做好清洁，铺砖完成后，需待胶浆干固后约72小时才可进行下一步工序。

▲ 注意事项

- 气温低于3℃时，停止施工。
- 在养生期内，避免受到强烈阳光直射，或大风吹、雨淋时盖上塑料布防护。
- 产品的保管、库存方法同水泥，必须保持干燥防潮，若已受潮或结块的粉料不可使用。
- 产品要确认生产日期，产品保质期9个月。



关于表面贴纸产品的注意事项

施工上需注意的要点

- 撕才纸时，请用较多的水将才纸弄湿。需要特别注意的是，用喷雾器喷湿才纸，水量往往会不足。
- 请将才纸充分湿润后放置3分钟左右，确认瓷砖表面浆糊变得柔软后，慢慢将才纸撕下。
- 接着将瓷砖表面的残留的浆糊清洗干净，对于表面凹凸的瓷砖，尤其要注意，需要用水将浆糊完全湿润后，用硬质海绵或用硬质密毛刷将瓷砖表面残留的浆糊彻底刷干净。
- 填灰缝后，请将残留的灰缝材料拭擦干净。尤其是表面有凹凸的瓷砖，灰缝材料在凹部长时间残留的话，将不能清除，请务必注意。
- 如果用水不能清洗干净的话，请用2%~3%的稀盐酸清洗后再用清水彻底清洗。
- 某些瓷砖（特别是浅色）和灰缝材料（黑色、特浓灰色）组合使用时，因灰缝残留引起的瓷砖污迹可能会比较明显。请务必清洗干净。

关于表贴产品的灰缝残留及浆糊残留

- 表贴产品在撕下才纸之后，无论何种瓷砖，表面都会有浆糊残留。如果不去除瓷砖表面残留的浆糊，直接填灰缝的话，在有浆糊附着的位置和无浆糊附着的位置形成的因灰缝残留造成的污迹会有差异。残留的灰缝材料在施工干固后将很难去除，用通常的清洗方法很难洗干净。另外，在不填灰缝的情况下，瓷砖表面残留的浆糊会形成泛白的污迹。
- 爱和陶为了将这种现象防患于未然，凡是表贴的产品，即使不填灰缝，也一定要去除表面上残留的浆糊。请在理解表贴产品特性的基础上使用该产品。

关于设计、性能、制品等特性

- 与通常的产品相比，以下产品使用了更多的浆糊。因此，浆糊和灰缝材料可能会更难去除，请务必注意。
- 筋面或梳面等表面存在深细凹凸纹理设计的产品，因为与才纸的粘接面积小，粘着性不好，所以要增加浆糊的用量，确保有足够的粘着性。另外，由于用清洗工具难以清洁面状的凹槽底部，清洗时必须注意。

关于浆糊的清洗方法

- 撕下才纸后，请尽快再次用水弄湿瓷砖表面，确认浆糊充分湿润后，再用大量清水洗净。
- 用适合瓷砖面状的清洗用具清洗，直到把瓷砖表面的浆糊粘液擦洗为止；
- 用碱性洗涤剂或热水可以令浆糊变软，令其易于清洗，但不能通过化学反应使浆糊溶解。

关于瓷砖的虹彩现象

- 虹彩现象的具体原因：
- 灰泥掺水过多：掺水过多的话，多余的水分就会穿过灰缝，其水分中所含有的可溶性盐类就会沉淀在瓷砖表面。
 - 瓷砖表面的水泥清洗不彻底：瓷砖表面残留的水泥跟水和二氧化碳反应生成碳酸钙在瓷砖表面干燥固化形成一层膜。
 - 墙体表面高压清洗形成：为防止灰泥剥离，瓷砖脱落，有时会采用高压喷水清洗墙体表面的施工方式，在清洗上层时污水自然流到下层砖面，污水中的可溶性成分干燥后粘附在砖面，形成虹彩现象。
 - 清洗水的成分：清洗水含有二氧化硅成分在瓷砖表面干燥固化形成一层膜。特别是井水，含有大量的二氧化硅成分，要特别注意。
 - 大气中的尘埃粘附：大气中尘土含有的二氧化硅成分溶解在雨水中，在瓷砖表面干燥固化形成。

- 虹彩现象的除去：
- 当产生虹彩现象时，用酸性氟化铵之类的氟酸性清洗剂就可以去除，但是，因使用条件也有出现瓷砖变色，弄伤瓷砖的情况。请与清洗剂厂家联络，是否可以使用及其使用条件等。

泛白现象产生的原因及防止方法

关于泛白现象

- 泛白现象，就是灰泥水泥等里面含有的碱性成分扩散至砖面与空气反应生成碳酸钙，并吸附于砖面形成流白，又叫泛白。

产生原因

- 如果瓷砖背面有缝隙，或者壁面有裂纹，或者灰缝材料结构破坏而疏松，外界水份和空气中水份极易渗入到水泥或灰缝内部溶解氢氧化钙等碱性物质，又带至灰缝表面并扩散到瓷砖表面，再与空气中的二氧化碳反应生成碳酸钙，从而紧紧吸附在瓷砖与灰缝表面。比较容易流白的地方是裂缝存在部位的下部及窗户周边的下部。

防止方法

- 注意瓷砖与灰缝之间不要留有缝隙，灰缝中完全填满灰泥也是很重要的。一旦发生流白，应立即将水的入口堵住，否则不能轻易阻止流白继续。去除的方法就是先用刷子除掉流白后，再用2%~3%的稀盐酸清洗干净。

瓷砖胶在施工过程中容易忽视的问题

- 晾置时间又叫开放时间,可用一个白色的小瓷片贴于已刮胶的墙体,垂直轻按压,然后拉起,观察是否有胶浆转移到小瓷片的背面,如果转移率不足70%,则应铲除重新涂抹胶浆。
- 混合后的施工时间很大程度上受空气温度和湿度的影响,一般开调使用1h后开始注意胶浆性能,尽快用完。
- 基面的平整度对材料的用量非常重要,要保证基面的平整垂直才能保障材料的用量在控制范围内。
- 多余的、粘污的在饰面砖面上的胶浆,应趁湿用湿布清除干净,以免固化后难于清洗或破坏饰面。
- 多如需留缝填充柔性密封胶,要在铺贴定位完毕后,尽快将缝中多余的胶浆勾出或压平,以免填缝后出现表面不平整。

关于施工注意事项

- 施工时因环境、气候、加水量、施工方法等条件的不同会使灰缝颜色产生差异,为保证施工效果,建议在正式施工前做小面积试验确认。
- 部分瓷砖产品表面粗糙,用常规施工方法可能导致无法清洗干净,建议小面积施工试验后,再确定施工方法。
- 对于吸水率大或表面粗糙的墙砖制品,建议使用挤入法施工,勿采用涂抹法。
- 不能在雨淋情况下施工,未干固时避免雨水淋,避免阳光曝晒。
- 填缝前确保施工时瓷砖表面、边沿无水渍。
- 注意控制擦洗海绵的水份,避免将过多水份带到灰缝中。
- 建议使用塑料管或其它合适的材料工具进行压缝。
- 贴纸砖表面贴纸充分润湿后再撕纸,避免一次撕纸太多,来不及清洗,砖表面残留浆糊重新稠化,增加清洗难度。
- 根据瓷砖表面干净程度不同和清洗难度的差异,建议先进行小试,选择合适的酸的浓度和清洗方法,确认清洗后的效果,最后再进行清洗、施工。

清洗注意事项

- 灰缝养护结束一周,在灰缝充分固化有较高强度后,用稀释到浓度2%以下盐酸溶液或5%左右的草酸溶液由上到下顺序进行清洗。
- 用稀盐酸清洗前,必须先淋少量水润湿墙面,再涂抹稀盐酸,并用适当工具用力擦拭。然后用大量清水冲洗掉瓷砖和灰缝表面的酸液。
- 稀酸溶液会影响灰缝颜色效果,建议灰缝在一周以上的固化期后再使用酸洗的方法。

施工常见问题及解决方法

问题	原因	解决方法
粘结后出现空鼓或粘结力下降	粘贴时已经过了晾置时间	<ul style="list-style-type: none"> • 在晾置时间内粘贴 • 粘贴时略加以挪动按压,对保障粘贴效果有很大的帮助
	过了调整时间后又去调整	调整时间过后如需调整应清除后重新抹浆
	粘贴大型饰面砖时,胶浆的用量不足,导致在前后调整时拉出过多,使胶浆脱层	<ul style="list-style-type: none"> • 进行预铺时,尽可能准确胶浆用量多使用捶压的方式调整前后距离 • 胶浆厚度不应小于3mm
粘结较薄的白色或浅色石材时,感觉颜色变暗	浅色且疏松的石材易透底,采用灰色的粘结剂颜色易受影响	采用白色的瓷砖粘结剂进行粘结
搅拌困难	电动搅拌机功率不足	<ul style="list-style-type: none"> • 更换较小直径的搅拌机• 搅拌机一般不小于700W的功率并最好选用低速搅拌机
	水量不足	先在搅拌容器中加入水再加粉料搅拌
搅拌不均匀	先在搅拌机中放入粉料再加水	放入合适比例的水搅拌
	选用搅拌机不合适	选用带有螺旋式搅拌头的搅拌机
搅拌时有结块	无电动搅拌设备,采用人工搅拌	<ul style="list-style-type: none"> • 减少每批次搅拌的分量• 静置2~3min后,结团会较易松开
	产品存放过期或在存放过程中受潮	更换产品

A	AC-2	160
	AC-3	
	AD-01	140
	AE-4	150
	AE-5	
	AF-1	142
	AL-300	062
	AL-630	
AL-600		

B	BL-4	130
	BS-300	189
	BS-301	
	BT-220	112
	BY-66	124

C	CA-300	050
	CA-630	
	CA-600	
	CL-2	166
	CN-300	064
	CN-630	
	CN-600	
	CT-300	048
	CT-630	
	CT-600	

D	DB-52	118
	DF-300	186

E	SSY-7/ECL-	082
	SDF-8/ELU-	045
	SFF-56/ELU-	
	SDF-8&86/ELU-	
	SDF-4/ENA-	132
	SDF-7/ENA-	
	WDF-22/ENL-	102
	SFP-2/ESE-	088
	SFF-7/ESG-	084
	SFP-2/ESH-	086

E	SDF-52/EVF-	120
	SFF-56/EVG-	080

F	BZ-FN-34	146
---	----------	-----

G	GG-85	126
	GK-100	188
	GR-02	168

H	HEA-300	182
	HDF-300U	180
	HDF-3010	
	HDF-200	
	HDF-2010	
	HDF-1050	
	HDF-1032	
	HDF-1031	
HU614	070	

I	IN-630	068
	IN-600	

J	JA-2	174
	JT-2	162
	JW-22/* U1	096
	JW-22/* U2	

K	KD-3&24/	106
	KH-62/* U1	110
	KH-62/* U2	
	KY-85	128

L	LT-50	122
	LU-DF-2	043
	LU-QF-1	044
	LU-QG-29	042
	LZ-630	052
LZ-600		

M	MAT-1	172
---	-------	-----

M	MAT-2	
	MAT-95	
	MD-300	190
	MD-301	
	MH-620	071
	MN210	136
	MS614	074
	MS-3	158
	MX-81	152

N	NJ-29T	156
	NP-85	127
	NR-300	066
	NR-630	
	NR-600	
	NS-2	176

P	PA-8	091
	PB-8	091
	PE-8	091
	PG-8T	091
	PH-7/	090
	PY-22/* U1	094
	PY-22/* U2	

Q	QE-52	116
	QF-1	144
	QFG-	154
	QP-68	040
	QP-210	041

R	RE620	076
---	-------	-----

S	SB-220	114
	SF-68	098
	SI-2	170
	SP147	108
	SU-02/	167
	SW-630/	060

S	SW-600/	060
	SW-SG-8T/04R	090
	SY-7T	090
	SZ-22/	100

T	TI-300	184
	TI-301	
	TI-303	
	TL600	192

U	UB450	032
	UB450K	
	UG447	038

W	WM614/	072
	WS-300	189
	WS-301	

Y	YO-4	131
	YQ-68T/WTR-W02	104
	YQ-68T/QHS-Y07	

Z	ZB-8	148
---	------	-----